



Finanšu tirgus apskats

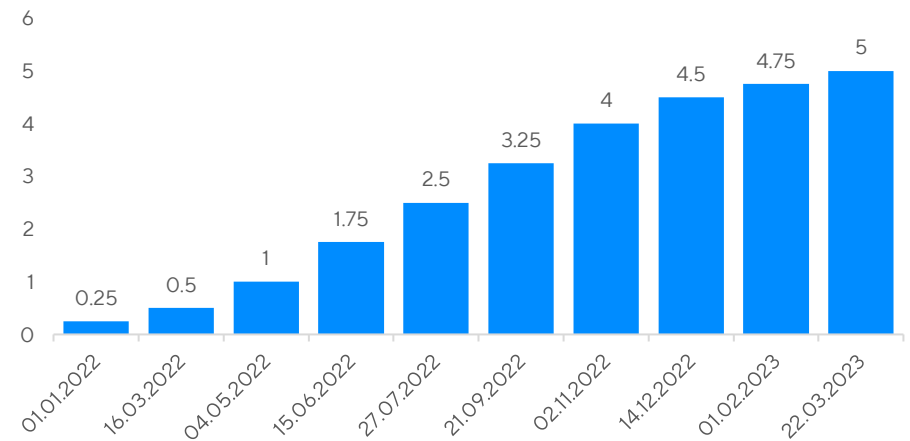
FRS paaugstina procentu likmi tikai par 25 bāzes punktiem

22. martā FRS, otrajā sanāksmē pēc kārtas, paaugstināja procentu likmi tikai par 25 bāzes punktiem līdz 4.75%-5% līmenim. Kopš 2022. gada marta šis bija jau devītais procentu likmes paaugstinājums, bet procentu likme ir sasniegusi augstāko līmeni kopš 2007. gada. Lai gan daudzi uzskatīja, ka ar nestabilitāti banku sektorā FRS varētu atstāt procentu likmi iepriekšējā līmenī, FRS vadītājs Džeroms Pauels tomēr uzstāj, ka cīņa ar inflāciju vēl nav galā un ka galvenais FRS darbs ir cenu stabilitāte. FRS prognoze par procentu likmes maksimālo atzīmi ir saglabājusies nemainīga 5.1% līmenī, kas nozīmē, ka FRS prognozē vēl tikai vienu 25 bāzes punktu palielinājumu. No 18 FRS pārstāvjiem, septiņi uzskata, ka procentu likme varētu tikt celta augstāk. Neskatoties uz lielo prognožu datu izkliedi, tomēr kopējā FRS pārstāvju prognoze ir, ka 2024. gadā procentu likme samazināsies par 0,8 procentpunktiem, bet 2025. gadā vēl par 1,2 procentpunktiem.

Eiropas Centrālā banka paaugstina likmes par 50 bāzes punktiem

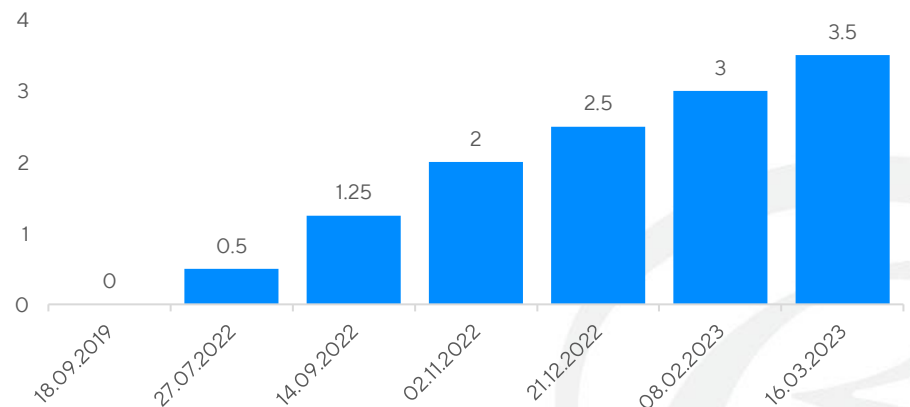
Eiropas Centrālā banka 16. martā paaugstināja procentu likmes vēl par 50 bāzes punktiem, palielinot refinansēšanas likmi līdz 3.5%. Šis bija jau sestais likmju paaugstinājums, kopš ECB sāka celt likmes 2022. gada jūlijā. Paziņojumā preseī, Lagarda uzstāja, ka ECB galvenais mērķis ir cenu stabilitāte, tomēr ECB seko līdzī situācijai un ir gatava rīkoties, lai saglabātu finanšu sistēmas stabilitāti. ECB paredz, ka inflācija Eiropas zonā šogad samazināsies līdz 5.3%, 2024. gadā līdz 2.4%, bet 2025. gadā līdz 2.1%.

FRS galvenā refinansēšanas likme (%)



Avots: Bloomberg

ECB galvenā refinansēšanas likme (%)



Avots: Bloomberg

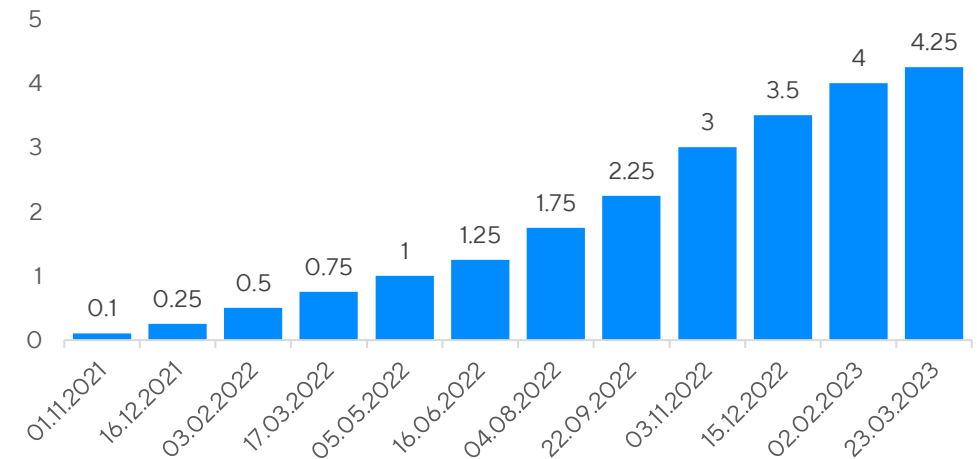
Anglijas Banka palielina likmi par 25 bāzes punktiem

Pēc negaidīta inflācijas pieauguma februārī, Anglijas Banka palielināja pamatlīkmi par 25 bāzes punktiem līdz 4.25% līmenim, kas ir augstākais līmenis kopš 2008. gada. Anglijas Bankas amatpersonas paziņojušas, ka Lielbritānijas ekonomiku, tomēr nesagaida tūlītēja recesija. Anglijas Bankas vadītājs Endrjū Beilijs izteicās, ka Lielbritānijas ekonomika bija uz naža asmens vai tā noslīdēs recesijā, vai ne, bet patlaban viņš skatās uz situāciju ar optimismu. Neskatoties uz to, Beilijs piebilda, ka Lielbritānijas ekonomika nav pilnībā atlabusi un tuvākajos mēnešos ir sagaidāms tikai neliels pieaugums.

Japānas Banka saglabā procentu likmi nemainīgu

Pēdējā sanāksmē pirms vadītāja maiņas, Japānas Banka nemainīja nedz procentu likmi, nedz arī savu obligāciju ienesīguma kontroles politiku. Japānas Banka saglabāja ienesīguma līknes kontroles mērķus, kas noteikti -0.1% apmērā īstermiņa procentu likmēm un aptuveni 0% apmērā 10 gadu obligāciju ienesīgumam. Centrālā banka arī nemainīja savus uzstādījumus, kas ļauj 10 gadu obligāciju ienesīgumam virzīties 50 bāzes punktus abos virzienos no 0% mērķa. 10 gadu valdības obligāciju ienesīgums kopš 20. decembra, kad Japānas Banka dubultoja ienesīguma diapazonu, atradās tuvu augšējai robežai (0.5%), tomēr pēc Japānas Bankas lēmuma atstāt monetāro politiku nemainīgu, ienesīgums atkāpās līdz 0.3%.

Anglijas Bankas bāzes procentu likme (%)



Avots: Bloomberg

“Japānas Banka maina pagaidām tikai vadītāju”

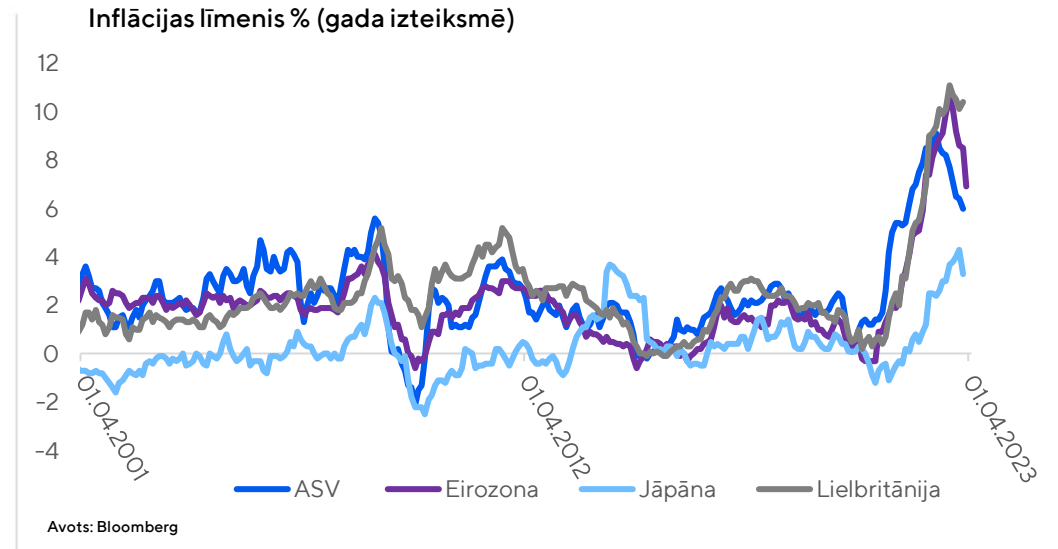
Inflācijas dati ir galvenais tirgus virzītājs

Martā inflācija Eiropā samazinājās jau piekto mēnesi pēc kārtas un vairāk nekā tika sagaidīts. Eiro zonas inflācijas līmenis 2023. gada martā sastādīja 6,9% gada izteiksmē, kas ir zem prognozētā 7,1%. Turpretī pamata inflācijas līmenis martā pieauga par 0,1 procentpunktu sastādot 5,7%, kas ir šī rādītāja jauns rekords kopš 1991. gada janvāra, kad šo statistiku sāka ievākt.

Gada inflācijas līmenis ASV 2023. gada februārī astoto mēnesi pēc kārtas samazinājās līdz 6%. Tas bija zemākais līmenis kopš 2021. gada septembra, tomēr tālu no FRS mērķa 2% apmērā. Augstākais inflācijas līmenis ASV tika sasniegts 2022. gada jūnijā, kad inflācijas līmenis sasniedza 9,1%, kas bija augstākais līmenis vairāk nekā 40 gadu laikā.

Lielbritānijas inflācijas līmenis februārī negaidīti pieauga par 0,3 procentpunktiem līdz 10,4%, saglabājoties divciparu skaitļos un joprojām atrodoties tuvu augstākajam līmenim vairāk nekā 40 gadu laikā. Domājams, ka inflācijas maksimums tika sasniegts 2022. gada oktobrī, kad inflācija sastādīja 11,1% salīdzinājumā ar iepriekšējo gadu. Ņemot vērā enerģijas cenu kritumu un vājo Lielbritānijas ekonomiku, sagaidāms, ka inflācijas līmenis turpinās samazināties.

Japānā inflācija februārī samazinājās līdz 3,3% līmenim no janvārī sasniegtā augstākā līmeņa vairāk nekā 40 gadu laikā – 4,3% pret iepriekšējā gada janvāri. Inflācijas līmeņa kritums nāk par labu Japānas Bankai, kas joprojām ir spītīga attiecībā uz procentu likmju paaugstināšanu.



“Inflācijas līmenis samazinās līdz ar energoresursu cenām”

Bezdarba līmenis visā pasaulē joprojām ir ļoti zems, palielinot problēmas cīņā ar augstu inflāciju.

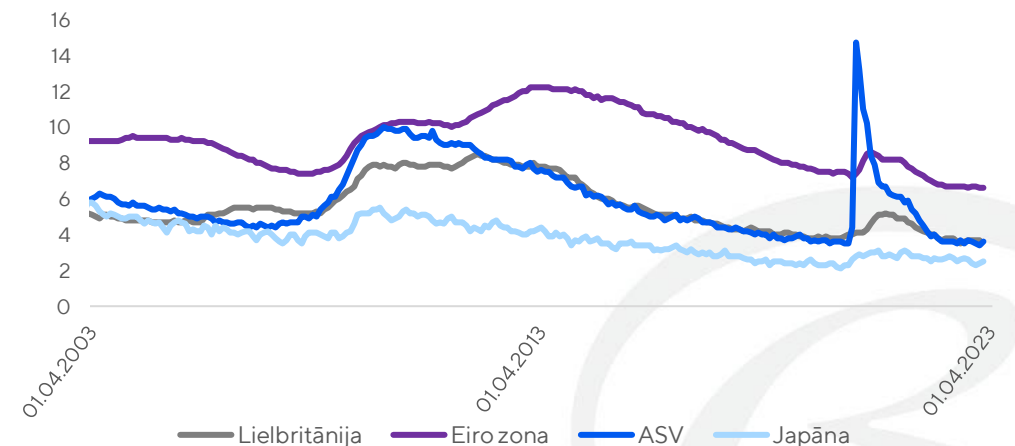
Bezdarba līmenis ASV, atkāpjoties no zemākā bezdarba līmeņa vairāk nekā 50 gados, kas tika sasniegts janvārī, sastādot 3,4%, februārī pieauga par 0,2 procentpunktiem un sastādīja 3,6%. Darba piedāvājumu skaits ASV turpina saglabāties aptuveni 11 miljonu līmenī, kas ir aptuveni divas darba vietas uz katru bezdarbnieku. Lielbritānijā bezdarba līmenis janvārī, jau ceturto mēnesi pēc kārtas, saglabājās 3,7% līmenī, kas ir tikai par 0,2 procentpunktiem augstāks nekā zemākais līmenis gandrīz 50 pēdējos gados, proti, 2022. gada augustā sasniegtie 3,5%. Eiro zonas bezdarba līmenis februārī saglabājās 6,6% līmenī, kas ir zemākais bezdarba līmenis Eiro zonā kopš datu apkopošanas sākuma - 1995. gadā. Japānas bezdarba līmenis februārī sastādīja 2,6%, kas joprojām ir zems salīdzinājumā ar Japānas vēsturiskajiem datiem un ļoti zems, balstoties uz pasaules vidējiem rādītājiem.

Notikumu kalendārs

DATUMS	VALSTS	ZINOJUMS	PROGNOZE
07/04/23	ASV	Jaunu darba vietu skaits / Bezdarba līmenis (MAR)	250K/3.6%
12/04/23	ASV	Inflācijas līmenis (MAR)	5.8%
12/04/23	ASV	FRS Atvērtā tirgus komitejas sēdes protokola publikācija	-
18/04/23	Lielbritānija	Bezdarba līmenis (FEB)	3.8%
19/04/23	Lielbritānija	Inflācijas līmenis (MAR)	10.2%
22/04/23	Japāna	Inflācijas līmenis (MAR)	4.2%
27/04/23	ASV	IKP 2023 1.Ceturksnis (Gada izteiksmē)	2.9%
28/04/23	Japāna	Japānas Bankas procentu likmes lēmums	-0.1%
28/04/23	Eiro Zona	IKP 2023 1.Ceturksnis (ceturksnis pret ceturksni)	-0.2%

Avots: Trading Economics

Bezdarba līmenis (%)



Avots: Bloomberg

EUR obligāciju saraksts

Vācijas valsts obligācijas

EMITENTS	VALŪTA	IENESĪGUMS	TERMIŅŠ	REITINGS	CENA	KUPONS	IDENTIFIKĀTORS	MIN. APJOMS
Federal Republic of Germany	EUR	2.58	15.08.2023	NR	99.73	2	DE0001102325	0.01
Federal Republic of Germany	EUR	2.72	15.08.2024	NR	97.69	1	DE0001102366	0.01
Federal Republic of Germany	EUR	2.59	15.08.2025	NR	96.36	1	DE0001102382	0.01
Federal Republic of Germany	EUR	2.41	15.08.2026	NR	92.29	0	DE0001102408	0.01
Federal Republic of Germany	EUR	2.32	15.08.2027	NR	92.52	0.5	DE0001102424	0.01
Federal Republic of Germany	EUR	2.26	15.08.2029	NR	86.72	0	DE0001102473	0.01
Federal Republic of Germany	EUR	2.26	15.08.2032	NR	95.33	1.7	DE0001102606	0.01
Federal Republic of Germany	EUR	2.26	15.08.2052	NR	51.77	0	DE0001102572	0.01

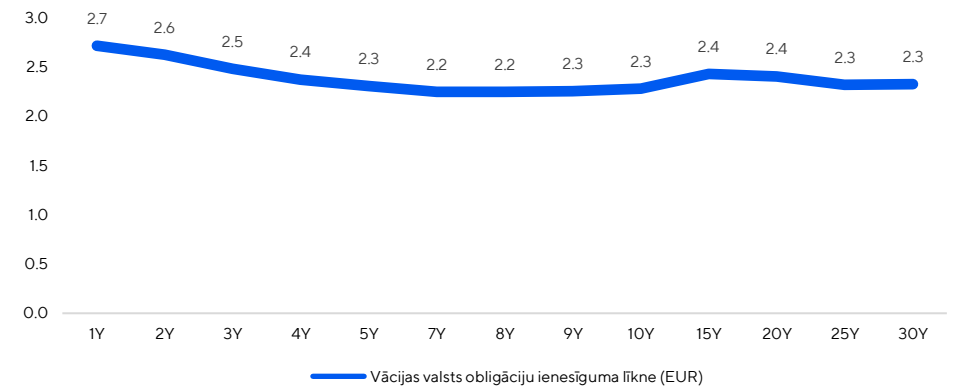
Avots: Bloomberg

Zema riska obligācijas

EMITENTS	VALŪTA	IENESĪGUMS	TERMIŅŠ	REITINGS	CENA	KUPONS	IDENTIFIKĀTORS	MIN. APJOMS
Portuguese Republic	EUR	2.84	15.02.2024	NR	102.32	5.65	PTOTEQOE0015	0.01
Republic of Latvia	EUR	3.05	30.04.2024	A-	99.43	2.875	XS1063399536	100 000
French Republic	EUR	2.79	25.11.2024	NR	98.26	1.75	FR0011962398	1
Republic of Poland	EUR	3.37	20.01.2025	A-	102.86	5.25	XS0479333311	1000
Republic of Lithuania	EUR	3.74	06.05.2025	A	92.74	0.25	XS2168038417	1000
Portuguese Republic	EUR	2.66	15.10.2025	NR	100.47	2.875	PTOTEKOE0011	0.01
French Republic	EUR	2.68	25.11.2025	NR	95.73	1	FR0012938116	1
Romania	EUR	4.88	27.09.2026	BBB-	100.01	5	XS2538440780	1000
Republic of Latvia	EUR	3.45	07.10.2026	A-	89.49	0.375	XS1501554874	100 000
Kingdom of Spain	EUR	2.83	31.10.2026	BBB+	94.82	1.3	ES00000128H5	1000
Republic of Latvia	EUR	3.45	25.03.2027	A-	101.13	3.875	XS2549862758	100 000
Republic of Poland	EUR	3.70	22.10.2027	A-	89.97	1.375	XS1584894650	1000
French Republic	EUR	2.66	25.02.2028	NR	91.34	0.75	FR001400AIN5	1
Republic of Lithuania	EUR	3.58	25.04.2028	A	101.97	4.125	XS2547270756	1000
Republic of Latvia	EUR	3.76	24.01.2029	A-	80.12	0	XS2361416915	100 000
Republic of Lithuania	EUR	3.68	01.06.2032	A	87.53	2.125	XS2487342649	1000
Republic of Estonia	EUR	3.56	12.10.2032	NR	102.87	4	XS2532370231	1000
French Republic	EUR	2.80	25.11.2032	NR	93.29	2	FR001400BKZ3	1

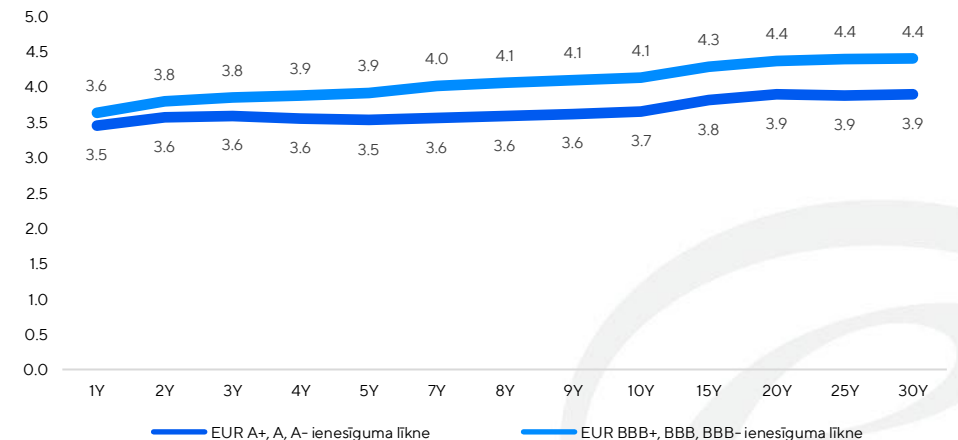
Avots: Bloomberg

Vācijas valsts obligāciju ienesīguma līkne



Avots: Bloomberg

Zema riska obligāciju ienesīguma līkne



Avots: Bloomberg

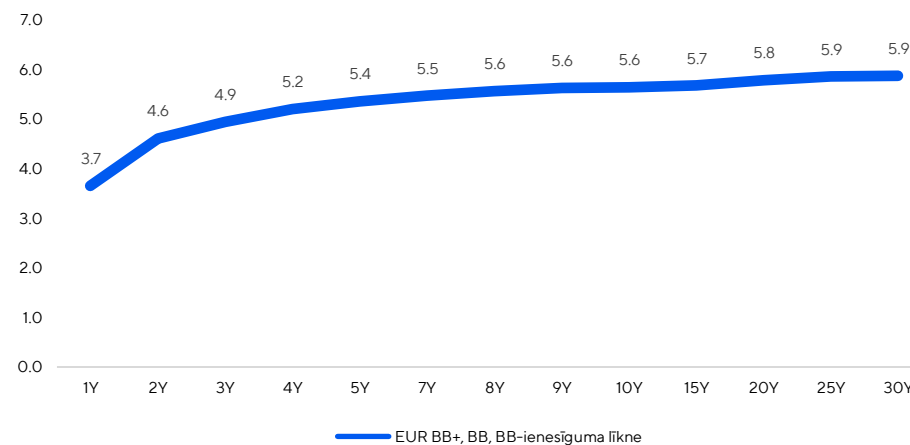
EUR obligāciju saraksts

Augsta riska obligācijas

EMITENTS	VALŪTA	IENESĪGUMS	TERMIŅŠ	REITINGS	CENA	KUPONS	IDENTIFIKĀTORS	MIN. APJOMS
Air Baltic Corp AS	EUR	22.90	30.07.2024	NR	81.11	6.75	XS1843432821	100 000
Republic of Montenegro	EUR	6.87	21.04.2025	B	93.09	3.375	XS1807201899	100 000
Nokia Oyj	EUR	3.56	15.05.2025	BB+	97.36	2.375	XS2171759256	100 000
Republic of Turkey	EUR	5.24	14.06.2025	B-	95.58	3.25	XS1629918415	100 000
Renault SA	EUR	3.65	28.11.2025	BB	92.90	1	FR0013299435	1 000
Cemex SAB de CV	EUR	4.35	19.03.2026	BB+	96.13	3.125	XS1964617879	100 000
Republic of Colombia	EUR	5.50	22.03.2026	BB+	95.31	3.875	XS1385239006	100 000
KOC Holding AS	EUR	5.69	27.05.2026	BB-	91.93	3	XS2346972263	100 000
Akropolis Group Uab	EUR	8.94	02.06.2026	BB+	83.35	2.875	XS2346869097	100 000
Republic of North Macedonia	EUR	6.29	03.06.2026	BB	92.18	3.675	XS2181690665	100 000
Republic of South Africa	EUR	5.02	24.07.2026	BB-	95.75	3.75	XS1090107159	100 000
Deutsche Lufthansa AG	EUR	5.32	16.05.2027	BB	90.67	2.875	XS2408458730	100 000
Maxima Grupe UAB	EUR	6.44	12.07.2027	NR	98.41	6.25	XS2485155464	100 000
Republic of Montenegro	EUR	7.98	16.12.2027	B	80.07	2.875	XS2270576700	100 000
Petroleos Mexicanos	EUR	9.03	21.02.2028	BB	83.71	4.875	XS1568888777	100 000
Republic of North Macedonia	EUR	6.48	10.03.2028	BB	79.52	1.625	XS2310118893	100 000
Goodyear Tire & Rubber Co/The	EUR	6.68	15.08.2028	BB-	81.92	2.75	XS2390510142	100 000
Deutsche Lufthansa AG	EUR	5.68	14.07.2029	BB	88.15	3.5	XS2363235107	100 000
Petroleos Mexicanos	EUR	9.35	26.02.2029	BB	79.39	4.75	XS1824424706	100 000

Avots: Bloomberg

Augsta riska obligāciju ienesīguma līkne



Avots: Bloomberg

“Lai iegūtu
papildinformāciju,
sazinieties ar savu
brokeri”

USD Obligāciju saraksts

ASV valsts obligācijas

EMITENTS	VALŪTA	IENESĪGUMS	TERMIŅŠ	REITINGS	CENA	KUPONS	IDENTIFIKĀTORS	MIN. APJOMS
United States of America	USD	4.69	30.11.2023	NR	97.32	0.5	US91282CDM01	100
United States of America	USD	4.31	31.10.2024	NR	100.10	4.375	US91282CFQ96	100
United States of America	USD	3.91	15.11.2025	NR	101.45	4.5	US91282CFW64	100
United States of America	USD	3.77	15.11.2026	NR	94.08	2	US912828U246	100
United States of America	USD	3.67	31.10.2027	NR	101.90	4.125	US91282CFU09	100
United States of America	USD	3.59	31.10.2029	NR	102.41	4	US91282CFT36	100
United States of America	USD	3.50	15.11.2032	NR	105.05	4.125	US91282CFV81	100
United States of America	USD	3.67	15.11.2052	NR	105.95	4	US912810TL26	100

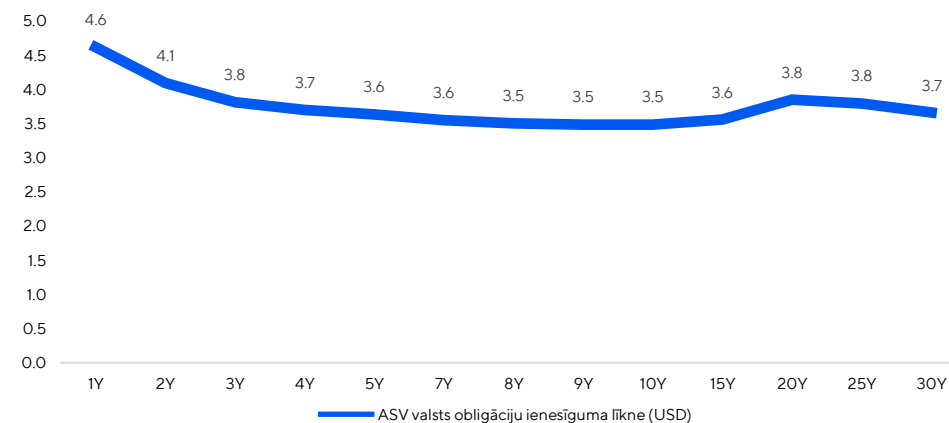
Avots: Bloomberg

Zema riska obligācijas

EMITENTS	VALŪTA	IENESĪGUMS	TERMIŅŠ	REITINGS	CENA	KUPONS	IDENTIFIKĀTORS	MIN. APJOMS
Apple Inc	USD	4.34	11.09.2024	AA+	96.48	1.8	US037833DM97	2 000
Bharat Petroleum Corp Ltd	USD	5.16	08.05.2025	BBB-	97.66	4	XSI227064430	200 000
Toyota Motor Corp	USD	4.50	30.06.2025	A+	98.79	3.95	US89236TKC89	2 000
Republic of Peru	USD	4.55	21.07.2025	BBB	105.78	7.35	US715638AS19	100 000
Boeing Co/The	USD	4.89	04.02.2026	BBB-	92.89	2.196	US097023DG73	2 000
Republic of the Philippines	USD	4.39	30.03.2026	BBB	102.70	5.5	US718286BN61	200 000
Asian Development Bank	USD	3.79	20.01.2027	AAA	91.93	1.5	US045167FH18	1 000
Coca-Cola Co/The	USD	3.80	25.03.2027	A+	98.38	3.375	US191216CR95	2 000
Starbucks Corp	USD	4.45	15.11.2028	BBB+	97.70	4	US855244AR02	2 000
Republic of Indonesia	USD	4.36	14.02.2030	BBB	90.72	2.85	US455780CQ75	200 000
Oracle Corp	USD	5.07	25.03.2031	BBB	85.70	2.875	US68389XCE31	2 000
Merck & Co Inc	USD	4.28	10.12.2031	A+	84.55	2.15	US58933YBE41	2 000
Advanced Micro Devices Inc	USD	4.44	01.06.2032	A-	95.99	3.924	US007903BF39	2 000
United Mexican States	USD	5.44	27.09.2034	BBB-	110.64	6.75	US91086QAS75	1 000
Vale SA	USD	6.38	21.11.2036	BBB-	104.15	6.875	US91911TAH68	2 000
Vale SA	USD	5.74	11.09.2042	BBB-	98.31	5.625	US91912EAA38	2 000
Republic of Chile	USD	5.26	30.10.2042	A-	79.68	3.625	US168863BP27	150 000

Avots: Bloomberg

ASV valsts obligāciju ienesīguma līkne



Avots: Bloomberg

Zema riska obligāciju ienesīguma līkne



Avots: Bloomberg

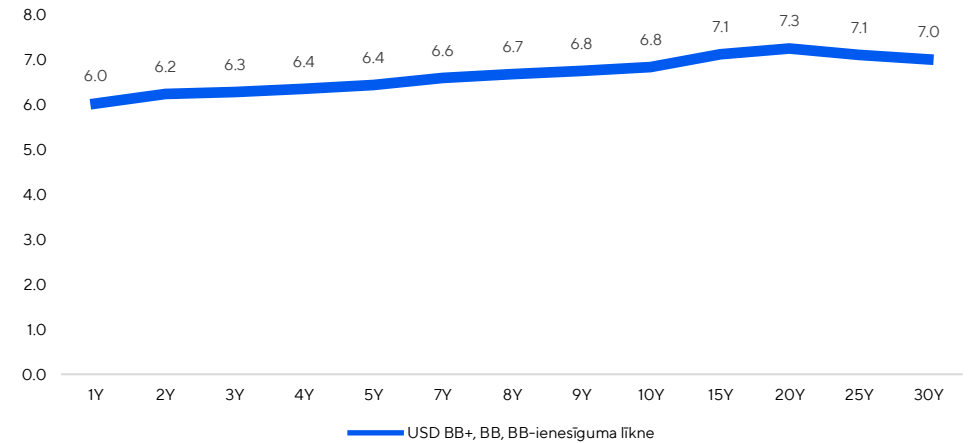
USD Obligāciju saraksts

Augsta riska obligācijas

EMITENTS	VALŪTA	IENESĪGUMS	TERMIŅŠ	REITINGS	CENA	KUPONS	IDENTIFIKĀTORS	MIN. APJOMS
Stena AB	USD	6.97	01.02.2024	B+	99.93	7	USW8758PAK22	200 000
Republic of Uzbekistan	USD	5.95	20.02.2024	BB-	98.55	4.75	XS1953916290	200 000
Government of Mongolia	USD	7.89	09.03.2024	B	100.28	8.75	USY6142NAA64	200 000
Socialist Republic of Vietnam	USD	5.84	19.11.2024	BB	98.04	4.8	USY9384RAA87	200 000
Federative Republic of Brazil	USD	4.64	07.01.2025	BB-	99.12	4.25	US105756BV13	200 000
Republic of Armenia	USD	6.10	26.03.2025	B+	101.45	7.15	XSI207654853	200 000
Republic of Costa Rica	USD	5.21	30.04.2025	B+	98.01	4.375	USP3699PGE18	200 000
Istanbul Metropolitan Municipa	USD	9.77	09.12.2025	B-	91.55	6.375	XS2010029234	200 000
Volcan Cia Minera SAA	USD	11.31	11.02.2026	B+	83.14	4.375	USP98047AC08	2 000
Marfrig Global Foods SA	USD	7.00	14.05.2026	BB+	99.74	7	USU63768AA01	200 000
Sibanye Stillwater Ltd	USD	7.22	16.11.2026	BB	89.76	4	USU85969AE07	200 000
Sultanate of Oman	USD	5.47	08.03.2027	BB-	99.30	5.375	XSI575967218	200 000
Republic of Turkey	USD	8.07	25.03.2027	B-	92.65	6	US900123CL22	200 000
Republic of Colombia	USD	6.31	25.04.2027	BB+	91.15	3.875	US195325DL65	200 000
Anadolu Efes Biracilik Ve Malt	USD	7.89	29.06.2028	BB+	79.68	3.375	XS2355105292	200 000
Eskom Holdings SOC Ltd	USD	7.50	10.08.2028	BB-	94.89	6.35	XSI864523300	200 000
Republic of South Africa	USD	6.39	12.10.2028	BB-	90.07	4.3	US836205AU87	200 000
Anadolu Efes Biracilik Ve Malt	USD	6.55	20.01.2029	BB+	89.99	4.5	XS2434515313	200 000
Republic of Uzbekistan	USD	6.97	20.02.2029	BB-	91.95	5.375	XS1953915136	200 000
Republic of Armenia	USD	7.36	26.09.2029	B+	82.14	3.95	XS2010043904	200 000
Republic of Turkey	USD	8.17	15.01.2030	B-	118.37	11.875	US900123AL40	1 000
State Oil Co of the Azerbaijan	USD	6.36	18.03.2030	BB	103.25	6.95	XSI196496688	200 000
Marfrig Global Foods SA	USD	8.02	29.01.2031	BB+	76.58	3.95	USG5825AAC65	200 000
Republic of Turkey	USD	8.66	17.03.2036	B-	85.77	6.875	US900123AY60	2 000
Federative Republic of Brazil	USD	6.09	20.01.2037	BB-	109.25	7.125	US105756BK57	1 000
Federative Republic of Brazil	USD	6.85	27.01.2045	BB-	78.86	5	US105756BW95	200 000
Sultanate of Oman	USD	7.07	08.03.2047	BB-	92.95	6.5	XSI575968026	200 000

Avots: Bloomberg

Augsta riska obligāciju ienesīguma līkne



Avots: Bloomberg

“Lai iegūtu papildinformāciju, sazinieties ar savu brokeri”

Atbildības ierobežojums:

Apskata sagatavošanas datums: 2023. gada 5. aprīlis

Šim pārskatam (ieskaitot visus pielikumus) ir informatīvs raksturs, tas nav uzskatāms par jebkāda veida pieprasījumu, piedāvājumu, ieteikumu vai aicinājumu pirkt, pārdot vai izpirkt jebkādu finanšu instrumentus un/vai slēgt līgumu par finanšu instrumentu pārdošanu vai pirkšanu, vai veikt citus jebkāda veida darījumus. To nevar uzskatīt par AS "Rietumu Banka", reģistrācijas numurs 40003074497, juridiskā adrese: Vesetas iela 7, Rīga, LV-1013, Latvija, tālāk tekstā - "Banka", tās vadītāju vai darbinieku solījumu vai garantiju, ka pārskatā aprakstītie apstākļi patiešām īstenosies vai ka prognozes izrādīsies patiesas.

Vēsturiskie rezultāti negarantē līdzīgus rezultātus nākotnē un neliecina par notikumu attīstības virzienu nākotnē.

Šajā pārskatā sniegtās informācijas autori, kā arī Banka, gan kopā, gan atsevišķi, nav atbildīgi par iespējamo informācijas izmantošanu, kas ir sniegta šajā pārskatā, tostarp par jebkādiem tiešiem vai netiešiem zaudējumiem (ieskaitot negūto peļņu), kā arī par jebkādam sankcijām.

Šajā pārskatā sniegtie vērtējumi, viedokļi un prognozes ir balstīti tikai uz Bankas speciālistu secinājumiem par šajā pārskatā aplūkotajiem finanšu instrumentiem un emitentiem. Jebkādas izteiktās prognozes var mainīties atkarībā no tirgus situācijas un nav saistošas.

Lai gan šajā pārskatā ietvertā informācija ir iegūta no avotiem, par kuriem tiek uzskatīts, ka tie ir uzticami, Banka negarantē tās precizitāti un pilnīgumu. Jebkurš jūsu lēmums par ieguldījumiem pilnībā jāpamato uz jūsu personīgo finanšu apstākļu novērtējumu un ieguldījumu mērķiem. Pirms lēmumu par ieguldījumiem pieņemšanas iesakām rūpīgi izanalizēt finanšu, juridiskos, regulējošos, grāmatvedības un nodokļu jautājumus, kas saistīti ar ieguldījumu veikšanu. Banka vērs jūsu uzmanību uz to, ka darījumi vērtspapīru un finanšu instrumentu tirgū ir saistīti ar risku un prasa atbilstošas zināšanas un pieredzi.

“Sazinieties ar mums, lai pieteiktu vizīti pie mūsu speciālistiem un iegūtu sīkāku informāciju par brokeru vai aktīvu pārvaldīšanas pakalpojumiem AS "Rietumu Banka"”

E-pasts:

invest@rietumu.lv

Darba laiks:

P – Pk. 9:00 – 23:00

Mājaslapa:

www.rietumu.lv

Tālrunis:

+371 6700 55 25

+371 6700 55 80