



Обзор Финансовых Рынков

Корпоративная отчетность в первом квартале лучше ожиданий

Большее половины компаний, входящих в индекс S&P уже отчитались за первый квартал 2023 года, результаты вышли лучше пессимистичных прогнозов. Аналитики FactSet в среднем прогнозировали падение выручки в первом квартале на 6.7%, но после ряда позитивных отчетностей выглядит, что выручка компаний входящих в индекс S&P 500 в среднем упадет на 3.7%.

Microsoft объявила о прибыли в размере 2.45USD на акцию(EPS) против прогноза аналитиков 2.24 USD, Amazon 0.31 USD против прогноза 0.21 USD, Alphabet 1.17 USD против прогноза 1.08 USD, Nike 0.79 USD против прогноза 0.56 USD, General Motors 2.21 USD против прогноза 1.72 USD, General Electric 0.27 USD против прогноза 0.14 USD. В банковском секторе США можно отметить крупные банки, которые также отчитались лучше прогнозов. JPMorgan Chase сообщил о прибыли на акцию в размере 4.10 USD по сравнению с прогнозируемыми 3.41 USD, в день публикации отчетности стоимость акций банка росла более чем на 7%. Citigroup опубликовала прибыль на акцию в размере 2.19 USD против прогнозируемых 1.65 USD, в то время как Bank of America объявил о прибыли на акцию в размере 0.94 USD против прогнозируемых 0.81 USD.

В целом это уже будет второй квартал подряд, когда компании отчитываются о снижении своих доходов. Аналитики прогнозируют дальнейшее падение прибыли на 5% во втором квартале 2023 года, прежде чем вернуться к росту на 1.7% в 3 квартале и 8.8% в 4 квартале, что приведет к увеличению корпоративной прибыли в целом на 1.2% в 2023 году, согласно данным FactSet.



“Корпоративная прибыль падает, но не так стремительно, как ожидалось”

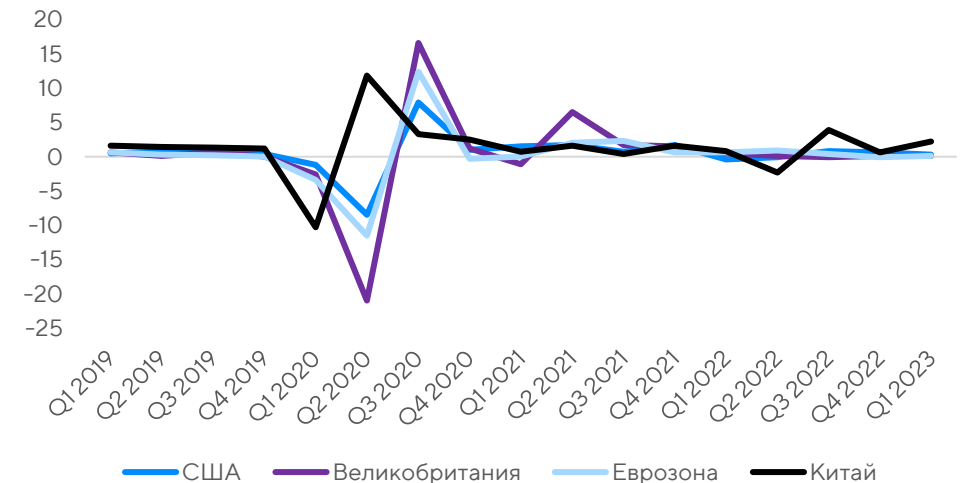
Экономика держится несмотря на высокие процентные ставки

В 1-м квартале ВВП еврозоны вырос на 0.1% относительно 4-го квартала 2022 года, в свою очередь относительно 1-го квартала 2022 года рост ВВП составил 1.3%. Среди крупнейших стран еврозоны экономика выросла во Франции, Испании и Италии, в то время как в Германии в 1-м квартале ВВП остался на прежнем уровне. ВВП Великобритании в первом квартале вырос на 0,1% по сравнению с предыдущим кварталом, в свою очередь относительно первого квартала 2022 года Британская экономика выросла на 0,2%. Рост ВВП США в первом квартале составил 1.1% в годовом выражении, по сравнению с 2.6% в предыдущем квартале и ниже ожидаемых 2%. Данные по экономическому росту Китая вышли лучше ожиданий. В первом квартале 2023 года рост составил 4.5%, превысив прогнозируемые 4%.

Уровень инфляции в еврозоне вырос на 0.1 процентный пункт в апреле по сравнению с мартом, достигнув 7% в годовом выражении. В свою очередь, базовый уровень инфляции снизился на 0.1 процентный пункт, составив 5.6% в апреле. Уровень инфляции в США снизился в апреле, опустившись на 0.1 процентный пункт до 4.9%. Базовый уровень инфляции так же вырос на 0.1 процентный пункт и составил 5.5%. В Великобритании уровень инфляции снизился на 0.3 процентных пункта до 10.1% в марте, что на 0.3 процентных пункта выше, чем ожидалось, что означает, что уровень инфляции в Великобритании остается выше 10% уже седьмой месяц подряд. В Японии уровень инфляции остается низким, снизившись еще на 0.1 процентный пункт до 3.2% в марте. В Китае также уровень инфляции снизился в марте до 0.7% в годовом выражении, что вызывает недоверие к данным о стремительном росте китайской экономики, когда данные по инфляции говорят об обратном.

Уровень безработицы в США неожиданно снизился на 0.1 процентный пункт до 3.4% в апреле, вернувшись к самому низкому уровню за более, чем 50 лет. Также количество новых рабочих мест увеличилось на 253 тысячи, вопреки ожидаемым 180 тысячам. Уровень безработицы в еврозоне снизился на 0.1 процентный пункт в марте до 6.5%, что является самым низким уровнем безработицы в еврозоне с момента начала сбора данных в 1995 году. В Великобритании безработица выросла на 0.1 процентный пункт в феврале и составила 3.8%. Уровень безработицы в Японии неожиданно вырос на 0.2 процентных пункта в марте, составив 2.8%, что является самым высоким уровнем безработицы с января 2022 года.

ВВП (в квартальном выражении, %)



Источник: Bloomberg

“Уровень инфляции снижается, ВВП нет”

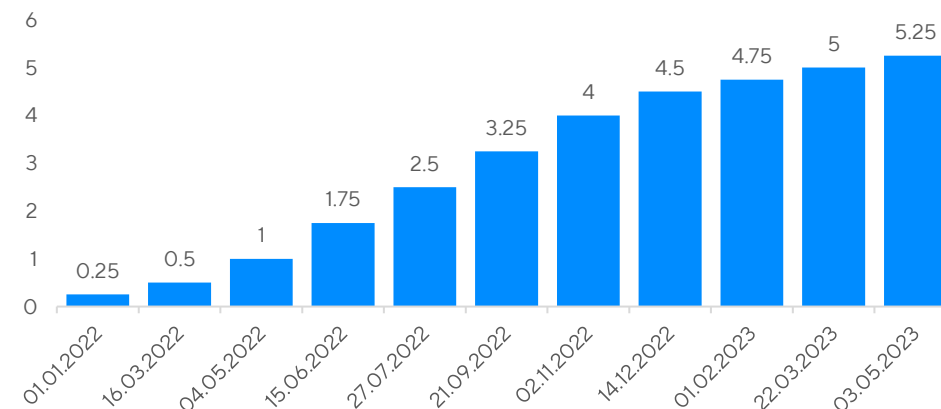
ФРС повышает процентную ставку еще на 25 базисных пунктов

3 мая ФРС повысила процентную ставку на 25 базисных пунктов на третьем заседании подряд до 5%–5,25%. С марта 2022 года это уже десятое повышение подряд. Также процентная ставка достигла самого высокого уровня, который был достигнут перед финансовым кризисом 2008 года. В ФРС намекнули, что на данный момент сделают паузу с дальнейшим повышением, чтобы оценить, как будет развиваться дальнейшая ситуация в банковском секторе США, переговорах о потолке госдолга и будущих показателях инфляции. Однако в ФРС считают, что для возвращения инфляции к 2% может потребоваться дальнейшая корректировка инструментов ограничительной денежно-кредитной политики. Пауэлл заявил журналистам, что центральный банк по-прежнему считает инфляцию слишком высокой и обеспокоен инфляционным давлением, поэтому считает, что говорить об окончании цикла повышения процентной ставки пока рано. Пауэлл подчеркнул, что ФРС будет принимать решения по процентным ставкам на каждом из предстоящих заседаний индивидуально, но добавил, что ставки близки к тому уровню, где они должны остаться. Пауэлл также сообщил, что не видит возможности для снижения процентных ставок в ближайшей перспективе, потому что уровень инфляции остается высоким и не вернется к целевому уровню в 2% так скоро, что исходит из прогноза ФРС.

ЕЦБ повысил ставки на 25 базисных пунктов

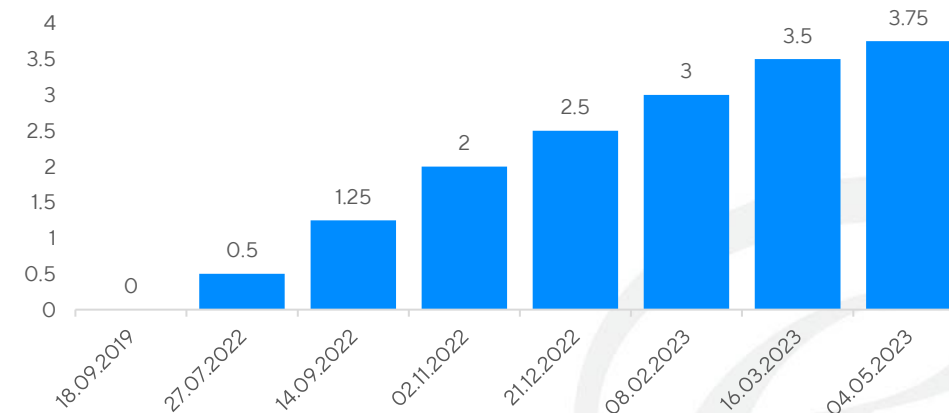
4 мая Европейский центральный банк повысил ставку на 25 базисных пунктов, увеличив ставку рефинансирования до 3,75%. Это было седьмое повышение ставки с тех пор, как ЕЦБ начал цикл повышения ставок в июле 2022 года. С одной стороны, ЕЦБ не намерен ставить на паузу цикл повышения процентных ставок, но с другой стороны в своем отчете не включил обещание продолжить их повышение. По оценке ЕЦБ, прогноз инфляции остается слишком высоким и слишком продолжительным. По мнению Лагард, работа ЕЦБ по повышению процентных ставок еще не закончена.

Процентная ставка по федеральным фондам ФРС



Источник: Bloomberg

Ставка рефинансирования ЕЦБ



Источник: Bloomberg

Банк Японии сохранил процентную ставку без изменений даже с новым руководителем

На своем первом заседании новый управляющий Банка Японии Кадзуо Уэда не стал менять ни процентную ставку, ни политику контроля доходности облигаций. Банк Японии сохранил свои целевые показатели контроля кривой доходности, установленные на уровне минус 0,1% для краткосрочных процентных ставок и около 0% для доходности 10-летних облигаций. Центральный банк также сохранил свои установки, которые позволяют доходности 10-летних облигаций отступать на 50 базисных пунктов в обоих направлениях от целевого показателя 0%. Однако в своем заявлении Банк Японии больше не гарантирует, что ставки останутся на прежнем или более низком уровне, также он намерен провести аудит денежно-кредитной политики, который будет опубликован через 12-18 месяцев. Обоснованием данного аудита являются проблемы достижения ценовой стабильности за последние 25 лет.

Банк Англии также повысил ставку на 25 базисных пунктов

С ростом ВВП в 1-м квартале и принимая во внимание уровень инфляции, по-прежнему остающейся выше 10%, у Банка Англии не было другого выбора, кроме как повысить базовую ставку еще на 25 базисных пунктов до 4,5%. Это было уже 12 повышение процентной ставки подряд, в свою очередь общей темп повышения ставок стал самым агрессивным с 80-х годов прошлого века. По оценкам Банка Англии, уровень инфляции останется выше 5% в конце года. Для сравнения, в феврале Банк Англии прогнозировал, что к концу года уровень инфляции упадет ниже 4%. Говоря о ВВП, Банк Англии больше не считает, что британская экономика столкнется с рецессией в этом году.

Календарь Экономических Событий

ДАТА	СТРАНА	ОТЧЕТ	ПРОГНОЗ
10 / 05 / 23	США	Инфляция год к году (Апрель)	5.0%
11 / 05 / 23	Великобритания	Решение по ключевой ставке	4.5%
12 / 05 / 23	Великобритания	ВВП 1 квартал (в годовом выражении)	0.2%
16 / 05 / 23	Великобритания	Уровень безработицы (Март)	3.8%
17 / 05 / 23	Япония	ВВП 1 квартал (в годовом выражении)	1.2%
19 / 05 / 23	Япония	Инфляция год к году (Апрель)	-
24 / 05 / 23	Великобритания	Инфляция год к году (Апрель)	2.9%
24 / 05 / 23	США	Протокол заседания ФРС	-
26 / 05 / 23	США	Заказы товаров длительного пользования (Апрель)	-1.6%

Источник: Trading Economics

“Банк Японии проведет аудит денежно-кредитной политики”

Список облигаций в валюте Евро

Немецкие Государственные Облигации

ЭМИТЕНТ	ВАЛЮТА	ДОХОДНОСТЬ	ПОГАШЕНИЕ	РЕЙТИНГ	ЦЕНА	КУПОН	ИНДИФИКАТОР	МИН. ЛОТ
Federal Republic of Germany	EUR	2.69	15.08.2023	NR	99.79	2	DE0001102325	0.01
Federal Republic of Germany	EUR	2.79	15.08.2024	NR	97.80	1	DE0001102366	0.01
Federal Republic of Germany	EUR	2.53	15.08.2025	NR	96.68	1	DE0001102382	0.01
Federal Republic of Germany	EUR	2.34	15.08.2026	NR	92.76	0	DE0001102408	0.01
Federal Republic of Germany	EUR	2.24	15.08.2027	NR	93.01	0.5	DE0001102424	0.01
Federal Republic of Germany	EUR	2.21	15.08.2029	NR	87.22	0	DE0001102473	0.01
Federal Republic of Germany	EUR	2.26	15.08.2032	NR	95.33	1.7	DE0001102606	0.01
Federal Republic of Germany	EUR	2.41	15.08.2052	NR	49.69	0	DE0001102572	0.01

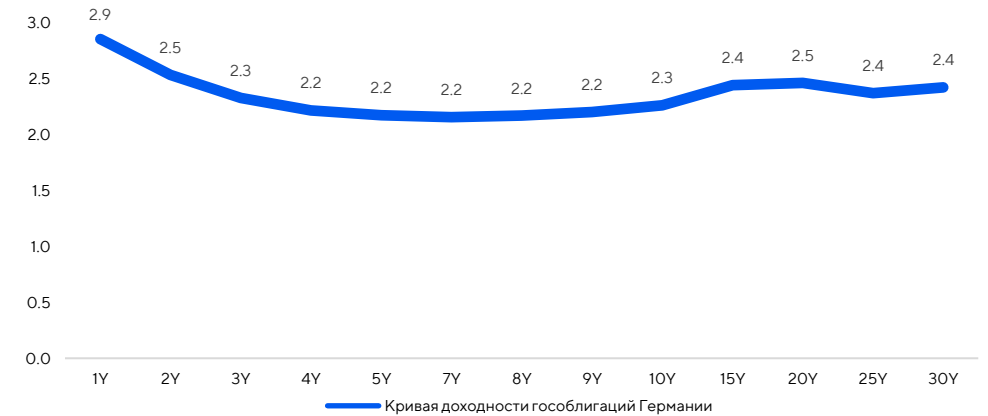
Источник: Bloomberg

Облигации Инвестиционного Уровня

ЭМИТЕНТ	ВАЛЮТА	ДОХОДНОСТЬ	ПОГАШЕНИЕ	РЕЙТИНГ	ЦЕНА	КУПОН	ИНДИФИКАТОР	МИН. ЛОТ
Portuguese Republic	EUR	2.96	15.02.2024	NR	101.90	5.65	PTOTEQOE0015	0.01
Republic of Latvia	EUR	3.00	30.04.2024	A-	99.54	2.875	XS1063399536	100 000
French Republic	EUR	2.82	25.11.2024	NR	98.38	1.75	FR0011962398	1
Republic of Poland	EUR	3.25	20.01.2025	A-	102.83	5.25	XS0479333311	1000
Republic of Lithuania	EUR	3.67	06.05.2025	A	93.26	0.25	XS2168038417	1000
Portuguese Republic	EUR	2.69	15.10.2025	NR	100.37	2.875	PTOTEKOE0011	0.01
French Republic	EUR	2.64	25.11.2025	NR	96.01	1	FR0012938116	1
Romania	EUR	4.57	27.09.2026	BBB-	100.95	5	XS2538440780	1000
Republic of Latvia	EUR	3.46	07.10.2026	A-	89.89	0.375	XS1501554874	100 000
Kingdom of Spain	EUR	2.85	31.10.2026	BBB+	94.91	1.3	ES00000128H5	1000
Republic of Latvia	EUR	3.33	25.03.2027	A-	101.57	3.875	XS2549862758	100 000
Republic of Poland	EUR	3.46	22.10.2027	A-	91.18	1.375	XS1584894650	1000
French Republic	EUR	2.62	25.02.2028	NR	91.70	0.75	FR001400AIN5	1
Republic of Lithuania	EUR	3.54	25.04.2028	A	102.08	4.125	XS2547270756	1000
Republic of Latvia	EUR	3.57	24.01.2029	A-	81.32	0	XS2361416915	100 000
Republic of Lithuania	EUR	3.62	01.06.2032	A	88.08	2.125	XS2487342649	1000
Republic of Estonia	EUR	3.52	12.10.2032	NR	103.22	4	XS2532370231	1000
French Republic	EUR	2.82	25.11.2032	NR	93.21	2	FR001400BKZ3	1

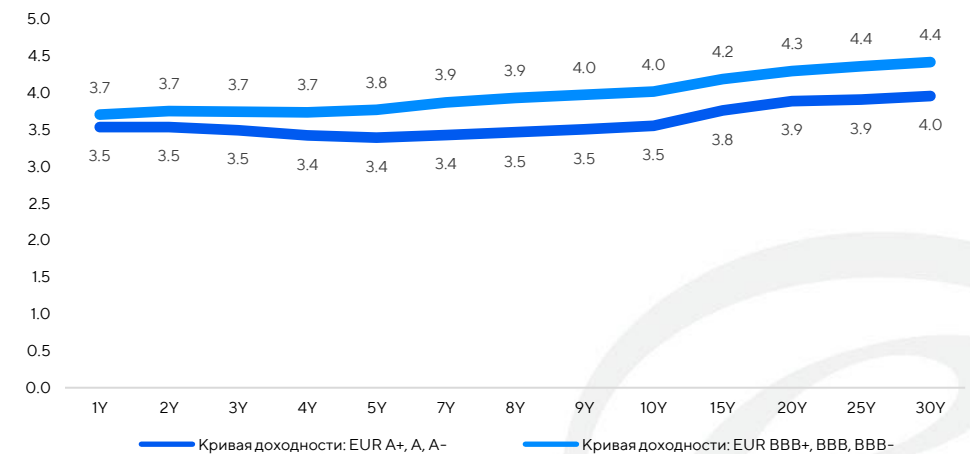
Источник: Bloomberg

Кривая Доходности Немецких Государственных Облигаций



Источник: Bloomberg

Кривая Доходности Облигаций Инвестиционного Уровня



Источник: Bloomberg

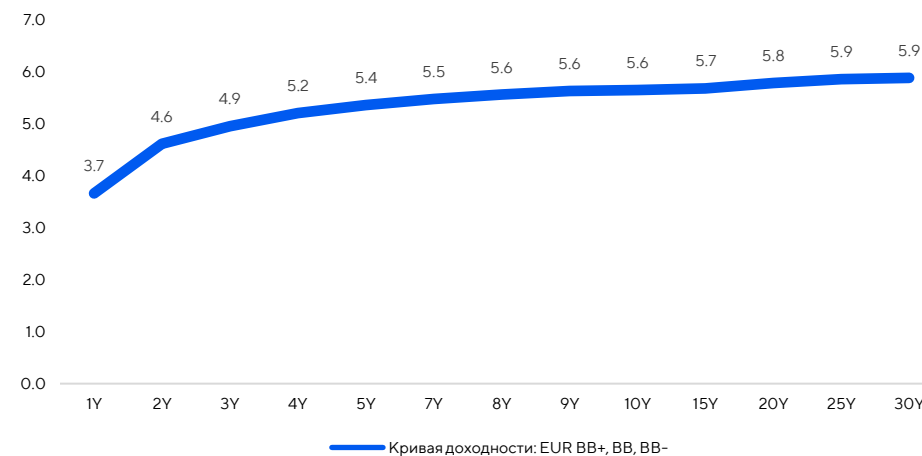
Список облигаций в валюте Евро

Высокодоходные облигации

ЭМИТЕНТ	ВАЛЮТА	ДОХОДНОСТЬ	ПОГАШЕНИЕ	РЕЙТИНГ	ЦЕНА	КУПОН	ИНДИФИКАТОР	МИН. ЛОТ
Air Baltic Corp AS	EUR	16.52	30.07.2024	NR	86.99	6.75	XS1843432821	100 000
Republic of Montenegro	EUR	6.50	21.04.2025	B	93.96	3.375	XS1807201899	100 000
Nokia Oyj	EUR	3.44	15.05.2025	BB+	97.71	2.375	XS2171759256	100 000
Republic of Turkey	EUR	7.25	14.06.2025	B-	92.08	3.25	XS1629918415	100 000
Renault SA	EUR	3.54	28.11.2025	BB	93.36	1	FR0013299435	1 000
Cemex SAB de CV	EUR	4.14	19.03.2026	BB+	96.85	3.125	XS19644617879	100 000
Republic of Colombia	EUR	5.45	22.03.2026	BB+	95.62	3.875	XS1385239006	100 000
KOC Holding AS	EUR	6.67	27.05.2026	BB-	89.72	3	XS2346972263	100 000
Akropolis Group Uab	EUR	9.13	02.06.2026	BB+	83.43	2.875	XS2346869097	100 000
Republic of North Macedonia	EUR	5.83	03.06.2026	BB	93.69	3.675	XS2181690665	100 000
Republic of South Africa	EUR	5.65	24.07.2026	BB-	94.14	3.75	XS1090107159	100 000
Deutsche Lufthansa AG	EUR	4.99	16.05.2027	BB	92.08	2.875	XS2408458730	100 000
Maxima Grupe UAB	EUR	6.43	12.07.2027	NR	98.42	6.25	XS2485155464	100 000
Republic of Montenegro	EUR	7.50	16.12.2027	B	82.03	2.875	XS2270576700	100 000
Petroleos Mexicanos	EUR	9.48	21.02.2028	BB	82.60	4.875	XS1568888777	100 000
Republic of North Macedonia	EUR	6.20	10.03.2028	BB	80.93	1.625	XS2310118893	100 000
Goodyear Tire & Rubber Co/The	EUR	6.04	15.08.2028	BB-	84.70	2.75	XS2390510142	100 000
Deutsche Lufthansa AG	EUR	5.15	14.07.2029	BB	90.94	3.5	XS2363235107	100 000
Petroleos Mexicanos	EUR	9.90	26.02.2029	BB	77.70	4.75	XS1824424706	100 000

Источник: Bloomberg

Кривая Доходности Высокодоходных облигаций



Источник: Bloomberg

“Свяжитесь с
вашим брокером
для получения
дополнительной
информации”

Список облигаций в валюте Доллар США

Государственные Облигации США

ЭМИТЕНТ	ВАЛЮТА	ДОХОДНОСТЬ	ПОГАШЕНИЕ	РЕЙТИНГ	ЦЕНА	КУПОН	ИНДИФИКАТОР	МИН. ЛОТ
United States of America	USD	4.97	30.11.2023	NR	97.64	0.5	US91282CDM01	100
United States of America	USD	4.33	31.10.2024	NR	100.05	4.375	US91282CFQ96	100
United States of America	USD	3.82	15.11.2025	NR	101.61	4.5	US91282CFW64	100
United States of America	USD	3.61	15.11.2026	NR	94.76	2	US912828U246	100
United States of America	USD	3.52	31.10.2027	NR	102.47	4.125	US91282CFU09	100
United States of America	USD	3.50	31.10.2029	NR	102.87	4	US91282CFT36	100
United States of America	USD	3.49	15.11.2032	NR	105.09	4.125	US91282CFV81	100
United States of America	USD	3.79	15.11.2052	NR	103.66	4	US912810TL26	100

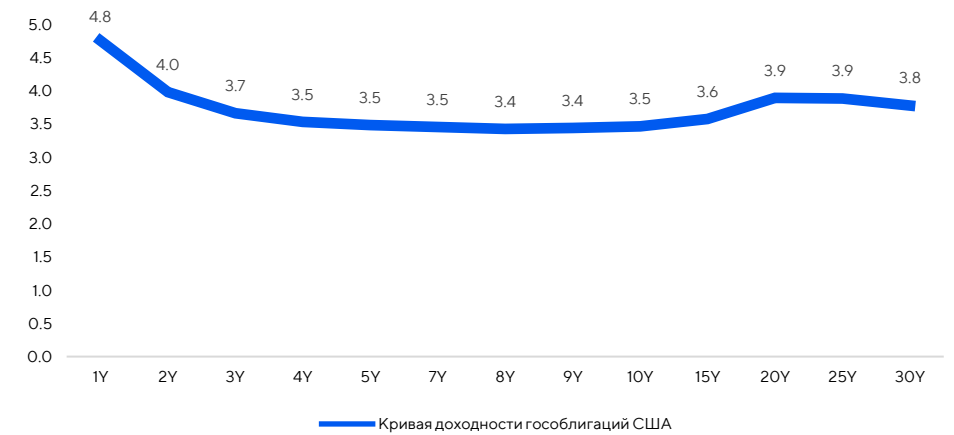
Источник: Bloomberg

Облигации Инвестиционного Уровня

ЭМИТЕНТ	ВАЛЮТА	ДОХОДНОСТЬ	ПОГАШЕНИЕ	РЕЙТИНГ	ЦЕНА	КУПОН	ИНДИФИКАТОР	МИН. ЛОТ
Apple Inc	USD	4.22	11.09.2024	AA+	96.88	1.8	US037833DM97	2 000
Bharat Petroleum Corp Ltd	USD	5.14	08.05.2025	BBB-	97.83	4	XS1227064430	200 000
Toyota Motor Corp	USD	4.36	30.06.2025	A+	99.13	3.95	US89236TKC89	2 000
Republic of Peru	USD	4.49	21.07.2025	BBB	105.61	7.35	US715638AS19	100 000
Boeing Co/The	USD	4.97	04.02.2026	BBB-	92.99	2.196	US097023DG73	2 000
Republic of the Philippines	USD	4.15	30.03.2026	BBB	103.24	5.5	US718286BN61	200 000
Asian Development Bank	USD	3.71	20.01.2027	AAA	92.45	1.5	US045167FH18	1 000
Coca-Cola Co/The	USD	3.84	25.03.2027	A+	98.29	3.375	US191216CR95	2 000
Starbucks Corp	USD	4.31	15.11.2028	BBB+	98.39	4	US855244AR02	2 000
Republic of Indonesia	USD	4.21	14.02.2030	BBB	91.72	2.85	US455780CQ75	200 000
Oracle Corp	USD	5.10	25.03.2031	BBB	85.65	2.875	US68389XCE31	2 000
Merck & Co Inc	USD	4.31	10.12.2031	A+	84.53	2.15	US58933YBE41	2 000
Advanced Micro Devices Inc	USD	4.44	01.06.2032	A-	96.00	3.924	US007903BF39	2 000
United Mexican States	USD	5.43	27.09.2034	BBB-	110.57	6.75	US91086QAS75	1 000
Vale SA	USD	6.28	21.11.2036	BBB-	105.13	6.875	US91911TAH68	2 000
Vale SA	USD	5.93	11.09.2042	BBB-	96.22	5.625	US91912EAA38	2 000
Republic of Chile	USD	5.09	30.10.2042	A-	81.62	3.625	US168863BP27	150 000

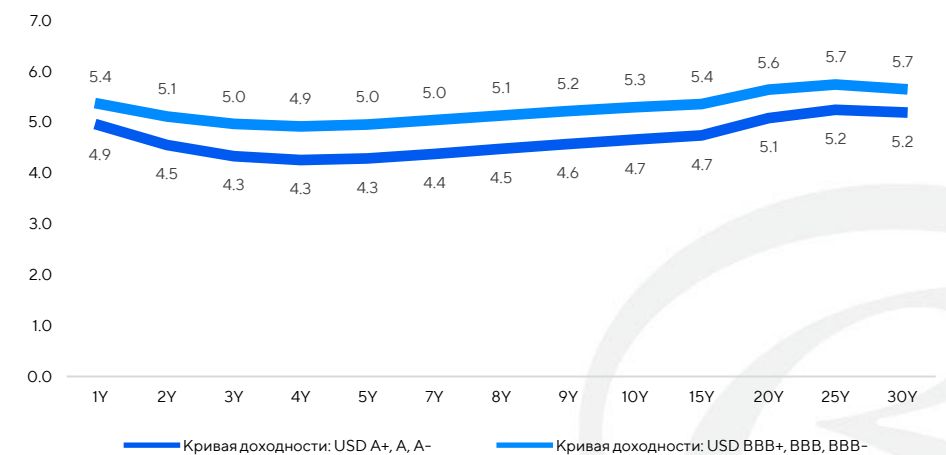
Источник: Bloomberg

Кривая Доходности Государственных Облигаций США



Источник: Bloomberg

Кривая Доходности Облигаций Инвестиционного Уровня



Источник: Bloomberg

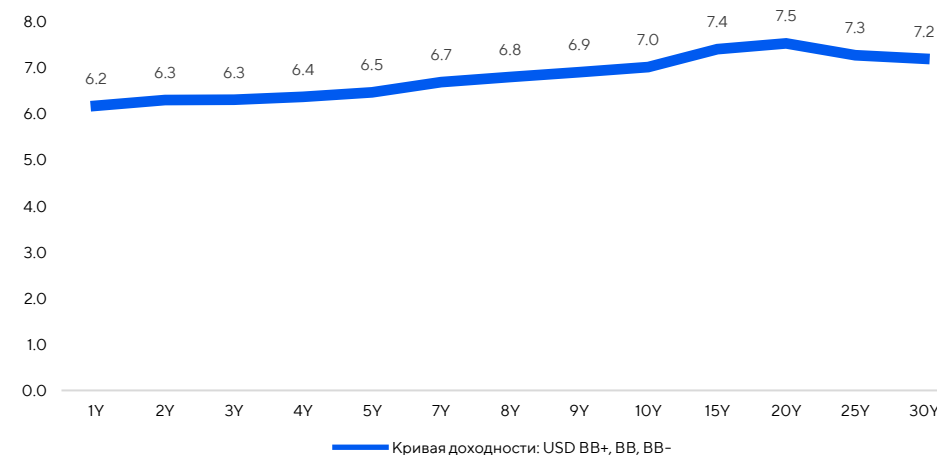
Список облигаций в валюте Доллар США

Высокодоходные облигации

ЭМИТЕНТ	ВАЛЮТА	ДОХОДНОСТЬ	ПОГАШЕНИЕ	РЕЙТИНГ	ЦЕНА	КУПОН	ИНДИФИКАТОР	МИН. ЛОТ
Stena AB	USD	7.17	01.02.2024	B+	99.79	7	USW8758PAK22	200 000
Republic of Uzbekistan	USD	5.77	20.02.2024	BB-	98.84	4.75	XS1953916290	200 000
Government of Mongolia	USD	7.40	09.03.2024	B	100.54	8.75	USY6142NAA64	200 000
Socialist Republic of Vietnam	USD	5.64	19.11.2024	BB	98.44	4.8	USY9384RAA87	200 000
Federative Republic of Brazil	USD	4.60	07.01.2025	BB-	99.10	4.25	USI05756BV13	200 000
Republic of Armenia	USD	6.04	26.03.2025	B+	101.46	7.15	XS1207654853	200 000
Republic of Costa Rica	USD	5.10	30.04.2025	B+	98.29	4.375	USP3699PGE18	200 000
Istanbul Metropolitan Municipality	USD	11.21	09.12.2025	B-	88.79	6.375	XS2010029234	200 000
Volcan Cia Minera SAA	USD	19.36	11.02.2026	B	69.05	4.375	USP98047AC08	2 000
Marfrig Global Foods SA	USD	8.45	14.05.2026	BB+	95.97	7	USU63768AA01	200 000
Sibanye Stillwater Ltd	USD	8.25	16.11.2026	BB	87.18	4	USU85969AE07	200 000
Sultanate of Oman	USD	5.40	08.03.2027	BB-	99.58	5.375	XS1575967218	200 000
Republic of Turkey	USD	9.28	25.03.2027	B-	88.96	6	US900123CL22	200 000
Republic of Colombia	USD	6.53	25.04.2027	BB+	90.60	3.875	US195325DL65	200 000
Anadolu Efes Biracilik Ve Malt	USD	7.53	29.06.2028	BB+	81.37	3.375	XS2355105292	200 000
Eskom Holdings SOC Ltd	USD	8.31	10.08.2028	BB-	91.71	6.35	XS1864523300	200 000
Republic of South Africa	USD	6.79	12.10.2028	BB-	88.54	4.3	US836205AU87	200 000
Anadolu Efes Biracilik Ve Malt	USD	6.55	20.01.2029	BB+	90.17	4.5	XS2434515313	200 000
Republic of Uzbekistan	USD	6.87	20.02.2029	BB-	92.53	5.375	XS1953915136	200 000
Republic of Armenia	USD	7.25	26.09.2029	B+	82.90	3.95	XS2010043904	200 000
Republic of Turkey	USD	9.04	15.01.2030	B-	113.30	11.875	US900123AL40	1 000
State Oil Co of the Azerbaijan	USD	6.17	18.03.2030	BB	103.79	6.95	XS1196496688	200 000
Marfrig Global Foods SA	USD	8.87	29.01.2031	BB+	72.83	3.95	USG5825AAC65	200 000
Republic of Turkey	USD	9.27	17.03.2036	B-	81.66	6.875	US900123AY60	2 000
Federative Republic of Brazil	USD	6.32	20.01.2037	BB-	106.86	7.125	USI05756BK57	1 000
Federative Republic of Brazil	USD	6.90	27.01.2045	BB-	78.31	5	USI05756BW95	200 000
Sultanate of Oman	USD	7.02	08.03.2047	BB-	93.51	6.5	XS1575968026	200 000

Источник: Bloomberg

Кривая Доходности Высокодоходных облигаций



Источник: Bloomberg

“Свяжитесь с вашим брокером для получения дополнительной информации”

Ограничение ответственности:

Дата составления обзора: 15 мая 2023 г.

Данный материал (включая любые приложения) носит информативный характер, не является просьбой, предложением, рекомендацией или побуждением купить, продать или погасить любые финансовые инструменты или заключить и/или исполнять обязательства по другим любого рода сделкам. Материал не может рассматриваться как обещание или гарантия со стороны АО «Rietumu Banka», регистрационный № 40003074497 юридический адрес: ул. Весетас 7, Рига, LV-1013, Латвийская Республика (далее – «Банк»), его руководителей или сотрудников, что описанные в материале условия действительно материализуются или что прогнозы окажутся верными.

Исторические результаты не гарантируют аналогичных результатов в будущем и не указывают направление развития событий в будущем.

Авторы информации, размещенной в настоящем материале, а также Банк, как совместно, так и каждый по отдельности, не несут никакой ответственности за возможное использование включенной в настоящий материал информации, в том числе не несут никакой ответственности за прямые или косвенные убытки (включая недополученную прибыль), а также за любые штрафные санкции.

Оценки, мнения и прогнозы, отраженные в настоящем материале, основаны исключительно на заключениях квалифицированных специалистов Банка, относительно рассматриваемых в материале финансовых инструментов и эмитентов. Любые выраженные прогнозы могут меняться в зависимости от рыночной ситуации и не являются обязывающими.

Представленная в настоящем материале информация получена из источников, которые считаются надежными, в то же время точность и полнота предоставленной информации не гарантируется. Любое ваше инвестиционное решение должно полностью основываться на оценке ваших личных финансовых обстоятельств и целей инвестиций. Перед принятием инвестиционных решений мы рекомендуем вам тщательно проанализировать финансовые, правовые, нормативные, бухгалтерские и налоговые вопросы, связанные с осуществлением инвестиций. Банк обращает ваше внимание на то, что операции на рынке ценных бумаг и финансовых инструментов связаны с риском и требуют соответствующих знаний и опыта.

“Свяжитесь с нами, чтобы записаться на прием к нашим специалистам и получить более подробную информацию о брокерских услугах или услугах по управлению активами в АО "Rietumu Banka"”

Эл. почта:

invest@rietumu.lv

Рабочее время:

Пн - Пт 9:00 - 23:00
(Рижское время)

Домашняя страница:

www.rietumu.lv

Телефон:

+371 6700 55 25
+371 6700 55 70