



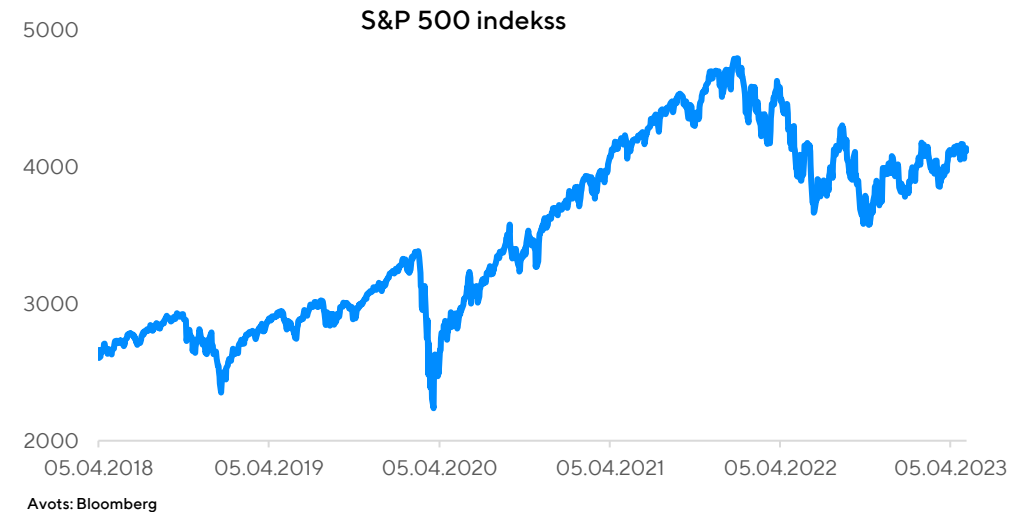
Finanšu tirgus apskats

## Uzņēmumu peļņa 1. kvartālā ne tik slikta

Par 1. ceturkšņa rezultātiem atskaitoties jau vairāk nekā pusei no S&P 500 indeksā iekļautajiem uzņēmumiem, ieņēmumu aina šķiet mazāk drūma nekā iepriekš tika sagaidīts. 31. martā FactSet analītiķi prognozēja 1. ceturkšņa ieņēmumu kritumu par 6,7%, taču pēc virknes pozitīvu pārsteigumu S&P 500 uzņēmumu ieņēmumi varētu samazināties tikai par 3,7%. Neskatoties uz to, tas joprojām iezīmētu S&P 500 ienākumu recesiju, jo tas būtu otrais ceturksnis pēc kārtas ar sarūkošiem ienākumiem. Gada griezumā lielākais 1. ceturkšņa peļņas pieaugums gaidāms no izvēles patēriņa preču sektora (Consumer Discretionary) (47,8%), rūpniecības (18,5%) un enerģētikas (11,9%), savukārt vājākais rezultāts gaidāms materiālu nozarē ar ienākumu kritumu 30,3% apmērā.

Uzņēmumu līmenī par ievērtību cienīgiem peļņas pārsteigumiem var minēt Microsoft, kas paziņoja 2,45 dolāru peļņu uz akciju (EPS) 1. ceturksnī, salīdzinot ar 2,24 USD EPS prognozi, Amazon (0,31 USD pret 0,21 USD prognozi), Alphabet (1,17 USD pret 1,08 USD), NIKE (0,79 USD pret 0,56 USD), General Motors (2,21 USD pret 1,72 USD), General Electric (0,27 USD pret 0,14 USD). Arī pēdējā laikā nemierīgajā banku sektorā lielākās ASV bankas pārspēja prognozes. 14. aprīlī JPMorgan Chase ziņoja par EPS 4,10 USD apmērā, salīdzinājumā ar prognozētajiem 3,41 USD, kas palielināja bankas akciju cenu par 7,55% salīdzinājumā ar iepriekšējās dienas noslēguma cenu. Citigroup publicēja EPS 2,19 USD apmērā pret prognozētajiem 1,65 USD, bet Bank of America paziņoja par 0,94 USD EPS pret prognozētajiem 0,81 USD.

Raugoties nākotnē, analītiķi prognozē turpmāku peļņas kritumu par 5% otrajā ceturksnī, pirms atgriešanās pie izaugsmes ar 1,7% 3. ceturksnī un 8,8% 4. ceturksnī, kā rezultātā 2023. gadā S&P 500 uzņēmumu peļņa kopumā pieaugtu par 1,2%, liecina FactSet dati.



*“Uzņēmumu peļņa samazinās, bet ne tik strauji”*

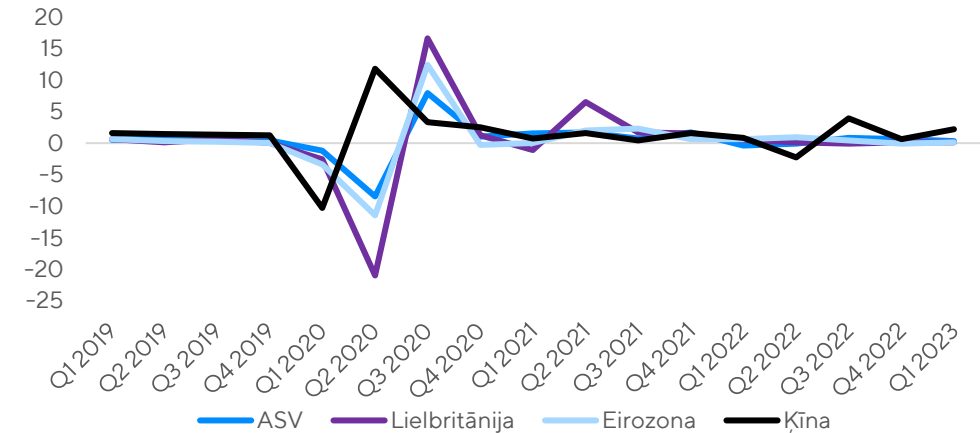
## Ekonomika turas pretī augstākām procentu likmēm

Eiro zonas IKP 1. ceturksnī pieauga par 0,1% attiecībā pret 2022. gada 4. ceturksni, bet attiecībā pret 2022. gada 1.ceturksni IKP pieaugums sastādīja 1,3%. No lielākajām eiro zonas valstīm, ekonomika pieauga Francijā, Spānijā un Itālijā, bet Vācijā 1. ceturksnī IKP saglabājās iepriekšējā līmenī. Lielbritānijas IKP 1. ceturksnī pieauga par 0,1% attiecībā pret iepriekšējo ceturksni, bet salīdzinājumā ar 2022. gada 1. ceturksni – par 0,2%. IKP pieaugums 1. ceturksnī ASV sastādīja 1,1% gada izteiksmē, kas bija zemāk nekā 2,6% iepriekšējā ceturksnī un mazāk nekā gaidītie 2%. Savukārt Ķīnas ekonomika 1. ceturksnī, salīdzinot ar pērnā gada 1.ceturksni, negaidīti pieauga par 4,5%, pārsniedzot prognozētos 4%.

Inflācijas līmenis eiro zonā aprīlī pieauga par 0,1 procentpunktu salīdzinājumā ar marta mēnesi, sasniedzot 7%. Turpretī pamata inflācijas līmenis samazinājās par 0,1 procentpunktu, aprīlī sasniedzot 5,6%. ASV inflācijas līmenis aprīlī samazinājās vēl par 0,1 procentpunktu līdz 4,9%. Arī pamata inflācijas līmenis vienalga samazinājās par 0,1 procentpunktu un sastādīja 5,5%. Lielbritānijā inflācijas līmenis martā samazinājās par 0,3 procentpunktiem līdz 10,1%, kas ir par 0,3 procentpunktiem augstāk nekā tika sagaidīts. Tas ir jau septītais mēnesis pēc kārtas, kad inflācijas līmenis Lielbritānijā saglabājas virs 10%. Japānā inflācijas līmenis vēl joprojām ir salīdzinoši zems, martā nokrītot par 0,1 procentpunktu līdz 3,2%. Ķīnā inflācijas līmenis martā samazinājās līdz 0,7% pret 2022. gada martu, kas raisa aizdomas par Ķīnas ekonomikas pieaugumu, ņemot vērā, ka inflācijas dati liecina par pretējo.

Bezdarba līmenis ASV aprīlī negaidīti samazinājās par 0,1 procentpunktu sastādot 3,4% un atgriežoties pie zemākā bezdarba līmeņa vairāk nekā 50 gados. Arī jaunu darba vietu skaits negaidīti pieauga par 253 tūkstošiem, pretēji gaidītajiem 180 tūkstošiem. Euro zonas bezdarba līmenis martā samazinājās par 0,1 procentpunktu līdz 6,5%, kas ir zemākais bezdarba līmenis eiro zonā kopš datu apkopošanas sākuma 1995. gadā. Lielbritānijā bezdarba līmenis februārī pieauga par 0,1 procentpunktu un sastādīja 3,8%. Japānas bezdarba līmenis martā negaidīti pieauga par 0,2 procentpunktiem sastādot 2,8%, kas ir augstākais rādītājs kopš 2022. gada janvāra.

IKP dati (ceturksnis pret ceturksni, %)



Avots: Bloomberg

*“Inflācijas līmenis samazinās, bet IKP vēl ne”*

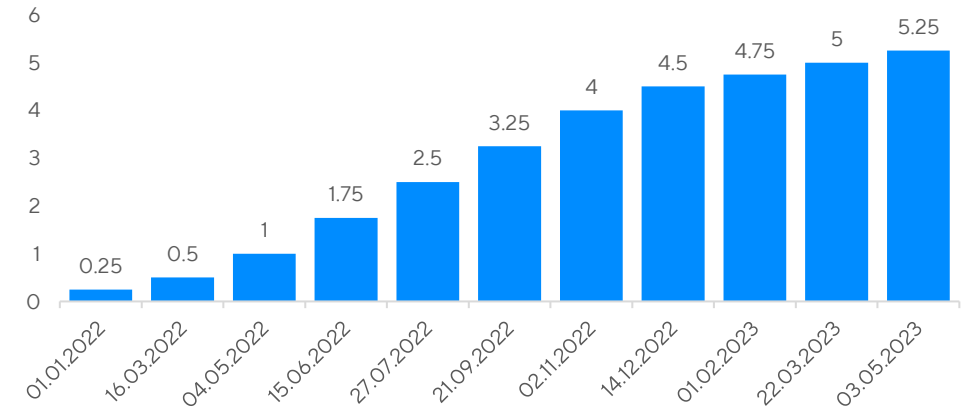
## FRS paaugstina procentu likmi vēl par 25 bāzes punktiem

3. maijā FRS trešajā sanāksmē pēc kārtas paaugstināja procentu likmi par 25 bāzes punktiem līdz 5%-5,25% līmenim. Kopš 2022. gada marta šis bija jau desmitais procentu likmes paaugstinājums, kā rezultātā procentu likme ir sasniegusi augstāko līmeni kopš 2007. gada pirms globālās finanšu krīzes. FRS deva mājienu, ka pagaidām piebremzēs ar procentu likmes palielinājumu, lai izvērtētu turpmāko inflācijas trajektoriju, banku krīzes situācijas attīstību ASV, kā arī sarunas par ASV parāda griestiem. Neskatoties uz iespējamo paūzi likmju celšanā, FRS pārstāvji uzskata, ka vārētu būt nepieciešama vēl kāda ierobežojošās monetārās politikas instrumentu pielāgošana, lai atgrieztu inflāciju 2% līmenī. Pauels žurnālistiem sacīja, ka centrālā banka joprojām redz inflāciju kā pārāk augstu un ir norūpējies par augsto cenu spiedienu. Pauels uzskata, ka ir pārāgri runāt par procentu likmes paaugstināšanas cikla beigām. Viņš uzsvēra, ka FRS pieņems lēmumus par procentu likmēm katrā no turpmākajām sanāksmēm individuāli, bet uzskata, ka procentu likmes ir tuvu tam līmenim, kur viņām vajadzētu palikt. Pauels arī uzsvēra, ka viņš neredz iespēju procentu likmju samazinājumam tuvākajā laikā, jo inflācijas līmenis joprojām ir augsts un pēc FRS prognozes tas tik drīz neatgriezīsies pie mērķa līmeņa 2% apmērā.

## Eiropas Centrālā banka paaugstina likmes par 25 bāzes punktiem

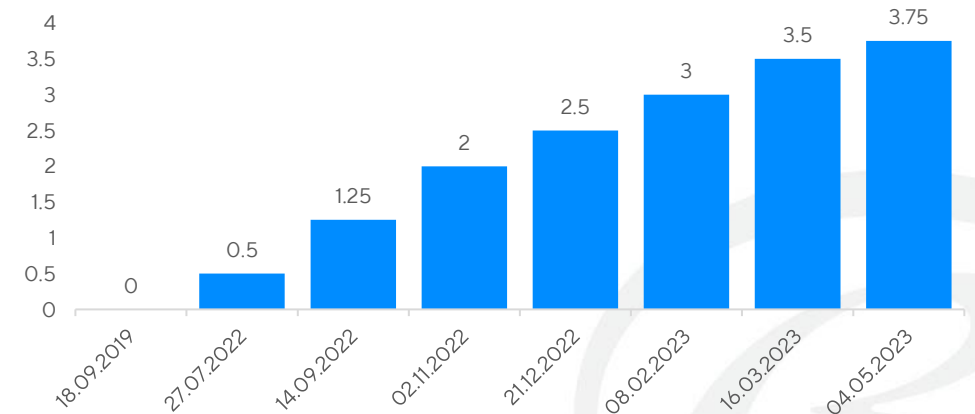
Eiropas Centrālā banka 4. maijā samazināja savu procentu likmju paaugstināšanas soli līdz 25 bāzes punktiem, palielinot refinansēšanas likmi līdz 3.75%. Šis bija jau septītais likmju paaugstinājums, kopš ECB sāka celt likmes 2022. gada jūlijā. Lai gan savā ziņojumā ECB šoreiz neiekļāva solījumu turpināt likmju celšanu, tā neplāno pārtraukt savu procentu likmju kāpināšanas ciklu. Centrālās bankas vērtējumā inflācijas prognoze saglabājas pārāk augsta pārāk ilgi, tāpēc, Lagardas ieskatā, ECB darbs vēl nav galā.

FRS galvenā refinansēšanas likme (%)



Avots: Bloomberg

ECB galvenā refinansēšanas likme (%)



Avots: Bloomberg

## Japānas Banka saglabā procentu likmi nemainīgu arī ar jauno vadītāju

Savā pirmajā sanāksmē jaunais Japānas Bankas vadītājs Kazuo Ueda nemainīja nedz procentu likmi, nedz arī obligāciju ienesīguma kontroles politiku. Japānas Banka saglabāja ienesīguma līknes kontroles mērķus, kas noteikti -0,1% apmērā īstermiņa procentu likmēm un aptuveni 0% apmērā 10 gadu obligāciju ienesīgumam. Centrālā banka arī nemainīja savus uzstādījumus, kas ļauj 10 gadu obligāciju ienesīgumam virzīties 50 bāzes punktus abos virzienos no 0% mērķa. Tomēr Japānas Banka savā paziņojumā vairs negarantē, ka likmes saglabāsies tādā pašā vai zemākā līmenī, kā arī tā plāno veikt monetārās politikas revīziju, kuras rezultāti tiks publicēti pēc 12-18 mēnešiem. Pamatojums šādai revīzijai ir pēdējo 25 gadu cenu stabilitātes sasniegšanas problēmas.

## Arī Anglijas Banka palielina likmi par 25 bāzes punktiem

Pieaugot 1. ceturkšņa IKP rādītājam, bet Inflācijas līmenim saglabājoties virs 10% arī martā, Anglijas Bankai nekas cits neatlika, kā palielināt pamatlikmi vēl par 25 bāzes punktiem līdz 4.5% līmenim. Šis bija jau 12 procentu likmes paaugstinājums pēc kārtas, bet kopējais likmes kāpuma temps - straujākais kopš pagājušā gadsimta 80-jiem gadiem. Anglijas Bankā uzskata, ka inflācijas līmenis gada beigās saglabāsies virs 5%. Salīdzinājumam, februārī Anglijas Banka prognozēja, ka uz gada beigām inflācijas līmenis noslīdēs zem 4%. Runājot par IKP, Anglijas Banka vairs neuzskata, ka Lielbritānijas ekonomiku šogad sagaida lejupslīde.

## Notikumu kalendārs

DATUMS	VALSTS	ZINOJUMS	PROGNOZE
10/05/23	ASV	Inflācijas līmenis (APR)	5.0%
11/05/23	Lielbritānija	Anglijas Bankas procentu likmes lēmums	4.5%
12/05/23	Lielbritānija	IKP 2023 1. Ceturksnis (gada izteiksmē)	0.2%
16/05/23	Lielbritānija	Bezdarba līmenis (MAR)	3.8%
17/05/23	Japāna	IKP 2023 1. Ceturksnis (gada izteiksmē)	1.2%
19/05/23	Japāna	Inflācijas līmenis (APR)	-
24/05/23	Lielbritānija	Inflācijas līmenis (APR)	8.5%
24/05/23	ASV	FRS Atvērtā tirgus komitejas sēdes protokola publikācija	-
26/05/23	ASV	Ilglietojuma preču pasūtījumu apjoma pieaugums (APR)	-1.6%

Avots: Trading Economics

*“Japānas Banka veiks monetārās politikas revīziju”*

# EUR obligāciju saraksts

## Vācijas valsts obligācijas

EMITENTS	VALŪTA	IENESĪGUMS	TERMIŅŠ	REITINGS	CENA	KUPONS	IDENTIFIKATORS	MIN. APJOMS
Federal Republic of Germany	EUR	2.69	15.08.2023	NR	99.79	2	DE0001102325	0.01
Federal Republic of Germany	EUR	2.79	15.08.2024	NR	97.80	1	DE0001102366	0.01
Federal Republic of Germany	EUR	2.53	15.08.2025	NR	96.68	1	DE0001102382	0.01
Federal Republic of Germany	EUR	2.34	15.08.2026	NR	92.76	0	DE0001102408	0.01
Federal Republic of Germany	EUR	2.24	15.08.2027	NR	93.01	0.5	DE0001102424	0.01
Federal Republic of Germany	EUR	2.21	15.08.2029	NR	87.22	0	DE0001102473	0.01
Federal Republic of Germany	EUR	2.26	15.08.2032	NR	95.33	1.7	DE0001102606	0.01
Federal Republic of Germany	EUR	2.41	15.08.2052	NR	49.69	0	DE0001102572	0.01

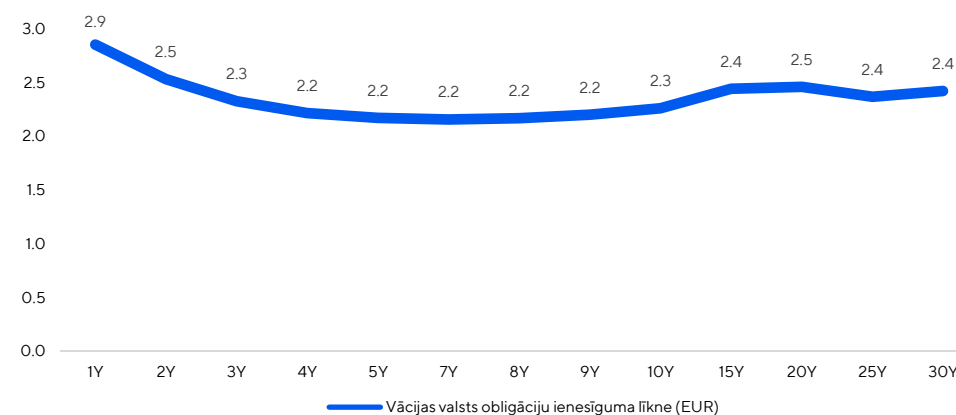
Avots: Bloomberg

## Zema riska obligācijas

EMITENTS	VALŪTA	IENESĪGUMS	TERMIŅŠ	REITINGS	CENA	KUPONS	IDENTIFIKATORS	MIN. APJOMS
Portuguese Republic	EUR	2.96	15.02.2024	NR	101.90	5.65	PTOTEQOE0015	0.01
Republic of Latvia	EUR	3.00	30.04.2024	A-	99.54	2.875	XS1063399536	100 000
French Republic	EUR	2.82	25.11.2024	NR	98.38	1.75	FR0011962398	1
Republic of Poland	EUR	3.25	20.01.2025	A-	102.83	5.25	XS0479333311	1000
Republic of Lithuania	EUR	3.67	06.05.2025	A	93.26	0.25	XS2168038417	1000
Portuguese Republic	EUR	2.69	15.10.2025	NR	100.37	2.875	PTOTEKOE0011	0.01
French Republic	EUR	2.64	25.11.2025	NR	96.01	1	FR0012938116	1
Romania	EUR	4.57	27.09.2026	BBB-	100.95	5	XS2538440780	1000
Republic of Latvia	EUR	3.46	07.10.2026	A-	89.89	0.375	XS1501554874	100 000
Kingdom of Spain	EUR	2.85	31.10.2026	BBB+	94.91	1.3	ES00000128H5	1000
Republic of Latvia	EUR	3.33	25.03.2027	A-	101.57	3.875	XS2549862758	100 000
Republic of Poland	EUR	3.46	22.10.2027	A-	91.18	1.375	XS1584894650	1000
French Republic	EUR	2.62	25.02.2028	NR	91.70	0.75	FR001400AIN5	1
Republic of Lithuania	EUR	3.54	25.04.2028	A	102.08	4.125	XS2547270756	1000
Republic of Latvia	EUR	3.57	24.01.2029	A-	81.32	0	XS2361416915	100 000
Republic of Lithuania	EUR	3.62	01.06.2032	A	88.08	2.125	XS2487342649	1000
Republic of Estonia	EUR	3.52	12.10.2032	NR	103.22	4	XS2532370231	1000
French Republic	EUR	2.82	25.11.2032	NR	93.21	2	FR001400BKZ3	1

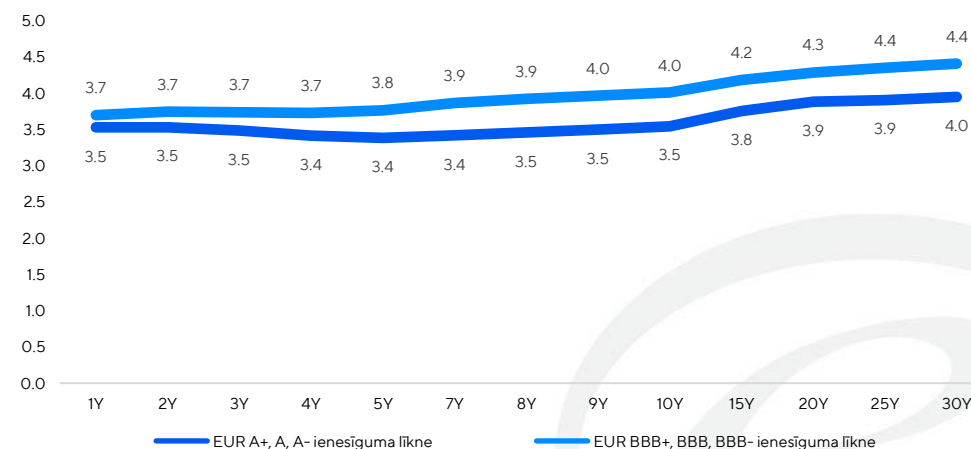
Avots: Bloomberg

## Vācijas valsts obligāciju ienesīguma līkne



Avots: Bloomberg

## Zema riska obligāciju ienesīguma līkne



Avots: Bloomberg

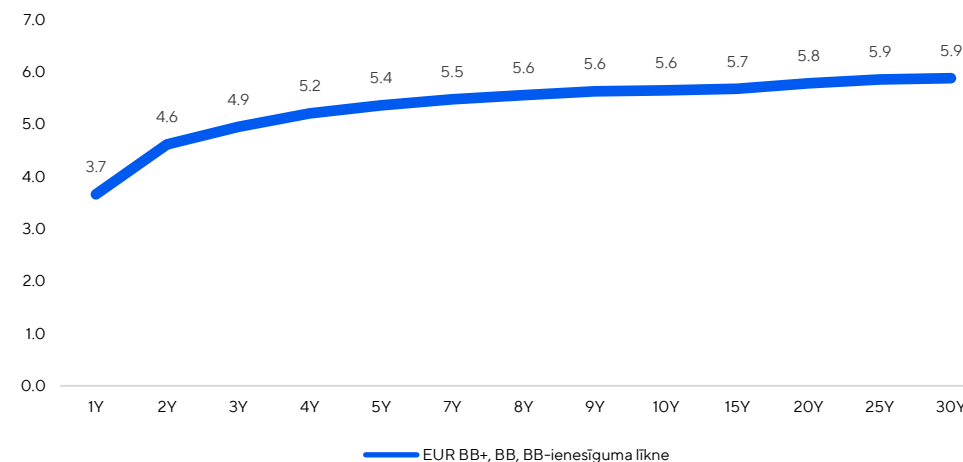
# EUR obligāciju saraksts

## Augsta riska obligācijas

EMITENTS	VALŪTA	IENESĪGUMS	TERMIŅŠ	REITINGS	CENA	KUPONS	IDENTIFIKATORS	MIN. APJOMS
Air Baltic Corp AS	EUR	16.52	30.07.2024	NR	86.99	6.75	XS1843432821	100 000
Republic of Montenegro	EUR	6.50	21.04.2025	B	93.96	3.375	XS1807201899	100 000
Nokia Oyj	EUR	3.44	15.05.2025	BB+	97.71	2.375	XS2171759256	100 000
Republic of Turkey	EUR	7.25	14.06.2025	B-	92.08	3.25	XS1629918415	100 000
Renault SA	EUR	3.54	28.11.2025	BB	93.36	1	FR0013299435	1 000
Cemex SAB de CV	EUR	4.14	19.03.2026	BB+	96.85	3.125	XS1964617879	100 000
Republic of Colombia	EUR	5.45	22.03.2026	BB+	95.62	3.875	XS1385239006	100 000
KOC Holding AS	EUR	6.67	27.05.2026	BB-	89.72	3	XS2346972263	100 000
Akropolis Group Uab	EUR	9.13	02.06.2026	BB+	83.43	2.875	XS2346869097	100 000
Republic of North Macedonia	EUR	5.83	03.06.2026	BB	93.69	3.675	XS2181690665	100 000
Republic of South Africa	EUR	5.65	24.07.2026	BB-	94.14	3.75	XS1090107159	100 000
Deutsche Lufthansa AG	EUR	4.99	16.05.2027	BB	92.08	2.875	XS2408458730	100 000
Maxima Grupe UAB	EUR	6.43	12.07.2027	NR	98.42	6.25	XS2485155464	100 000
Republic of Montenegro	EUR	7.50	16.12.2027	B	82.03	2.875	XS2270576700	100 000
Petroleos Mexicanos	EUR	9.48	21.02.2028	BB	82.60	4.875	XS1568888777	100 000
Republic of North Macedonia	EUR	6.20	10.03.2028	BB	80.93	1.625	XS2310118893	100 000
Goodyear Tire & Rubber Co/The	EUR	6.04	15.08.2028	BB-	84.70	2.75	XS2390510142	100 000
Deutsche Lufthansa AG	EUR	5.15	14.07.2029	BB	90.94	3.5	XS2363235107	100 000
Petroleos Mexicanos	EUR	9.90	26.02.2029	BB	77.70	4.75	XS1824424706	100 000

Avots: Bloomberg

## Augsta riska obligāciju ienesīguma līkne



Avots: Bloomberg

“Lai iegūtu papildinformāciju, sazinieties ar savu brokeri”

# USD Obligāciju saraksts

## ASV valsts obligācijas

EMITENTS	VALŪTA	IENESĪGUMS	TERMIŅŠ	REITINGS	CENA	KUPONS	IDENTIFIKATORS	MIN. APJOMS
United States of America	USD	4.97	30.11.2023	NR	97.64	0.5	US91282CDM01	100
United States of America	USD	4.33	31.10.2024	NR	100.05	4.375	US91282CFQ96	100
United States of America	USD	3.82	15.11.2025	NR	101.61	4.5	US91282CFW64	100
United States of America	USD	3.61	15.11.2026	NR	94.76	2	US912828U246	100
United States of America	USD	3.52	31.10.2027	NR	102.47	4.125	US91282CFU09	100
United States of America	USD	3.50	31.10.2029	NR	102.87	4	US91282CFT36	100
United States of America	USD	3.49	15.11.2032	NR	105.09	4.125	US91282CFV81	100
United States of America	USD	3.79	15.11.2052	NR	103.66	4	US912810TL26	100

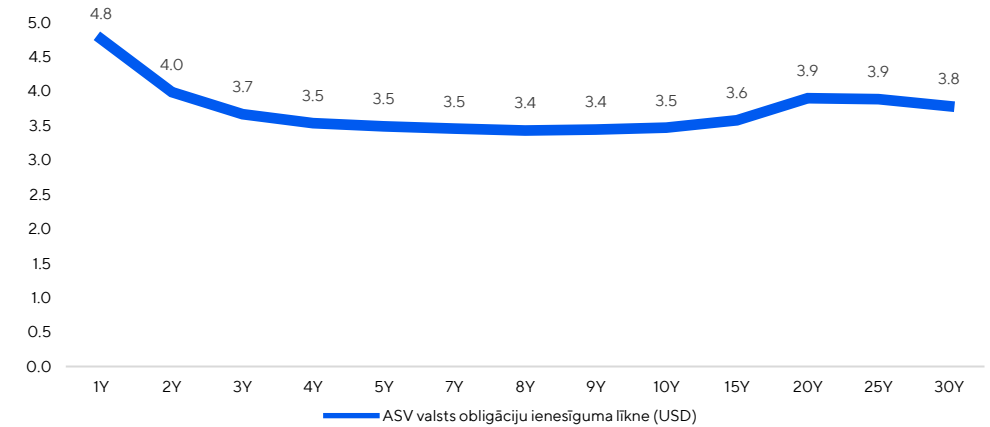
Avots: Bloomberg

## Zema riska obligācijas

EMITENTS	VALŪTA	IENESĪGUMS	TERMIŅŠ	REITINGS	CENA	KUPONS	IDENTIFIKATORS	MIN. APJOMS
Apple Inc	USD	4.22	11.09.2024	AA+	96.88	1.8	US037833DM97	2 000
Bharat Petroleum Corp Ltd	USD	5.14	08.05.2025	BBB-	97.83	4	XS1227064430	200 000
Toyota Motor Corp	USD	4.36	30.06.2025	A+	99.13	3.95	US89236TKC89	2 000
Republic of Peru	USD	4.49	21.07.2025	BBB	105.61	7.35	US715638AS19	100 000
Boeing Co/The	USD	4.97	04.02.2026	BBB-	92.99	2.196	US097023DG73	2 000
Republic of the Philippines	USD	4.15	30.03.2026	BBB	103.24	5.5	US718286BN61	200 000
Asian Development Bank	USD	3.71	20.01.2027	AAA	92.45	1.5	US045167FH18	1 000
Coca-Cola Co/The	USD	3.84	25.03.2027	A+	98.29	3.375	US191216CR95	2 000
Starbucks Corp	USD	4.31	15.11.2028	BBB+	98.39	4	US855244AR02	2 000
Republic of Indonesia	USD	4.21	14.02.2030	BBB	91.72	2.85	US455780CQ75	200 000
Oracle Corp	USD	5.10	25.03.2031	BBB	85.65	2.875	US68389XCE31	2 000
Merck & Co Inc	USD	4.31	10.12.2031	A+	84.53	2.15	US58933YBE41	2 000
Advanced Micro Devices Inc	USD	4.44	01.06.2032	A-	96.00	3.924	US007903BF39	2 000
United Mexican States	USD	5.43	27.09.2034	BBB-	110.57	6.75	US91086QAS75	1 000
Vale SA	USD	6.28	21.11.2036	BBB-	105.13	6.875	US91911TAH68	2 000
Vale SA	USD	5.93	11.09.2042	BBB-	96.22	5.625	US91912EAA38	2 000
Republic of Chile	USD	5.09	30.10.2042	A-	81.62	3.625	US168863BP27	150 000

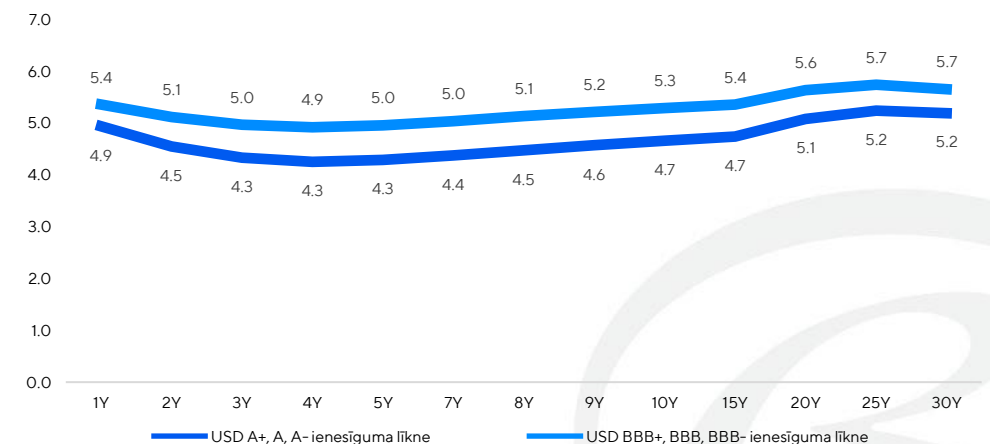
Avots: Bloomberg

## ASV valsts obligāciju ienesīguma līkne



Avots: Bloomberg

## Zema riska obligāciju ienesīguma līkne



Avots: Bloomberg



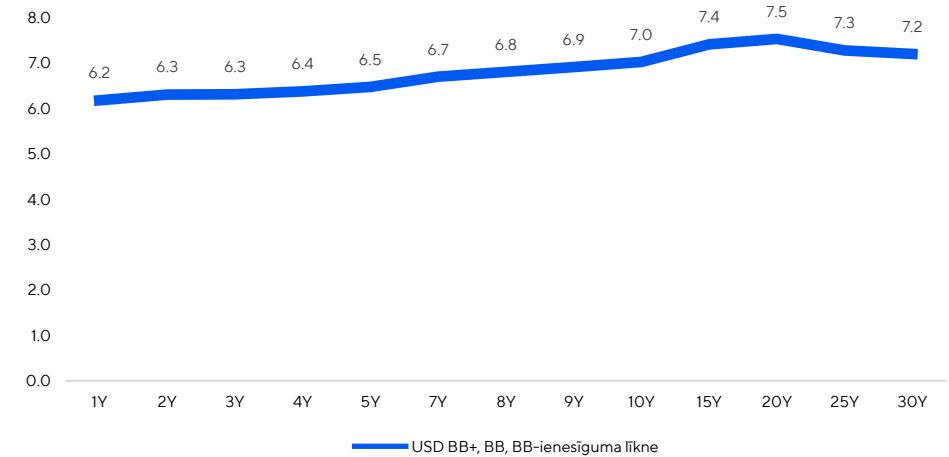
# USD Obligāciju saraksts

## Augsta riska obligācijas

EMITENTS	VALŪTA	IENESĪGUMS	TERMIŅŠ	REITINGS	CENA	KUPONS	IDENTIFIKATORS	MIN. APJOMS
Stena AB	USD	7.17	01.02.2024	B+	99.79	7	USW8758PAK22	200 000
Republic of Uzbekistan	USD	5.77	20.02.2024	BB-	98.84	4.75	XS1953916290	200 000
Government of Mongolia	USD	7.40	09.03.2024	B	100.54	8.75	USY6142NAA64	200 000
Socialist Republic of Vietnam	USD	5.64	19.11.2024	BB	98.44	4.8	USY9384RAA87	200 000
Federative Republic of Brazil	USD	4.60	07.01.2025	BB-	99.10	4.25	US105756BV13	200 000
Republic of Armenia	USD	6.04	26.03.2025	B+	101.46	7.15	XS1207654853	200 000
Republic of Costa Rica	USD	5.10	30.04.2025	B+	98.29	4.375	USP3699PGE18	200 000
Istanbul Metropolitan Municipality	USD	11.21	09.12.2025	B-	88.79	6.375	XS2010029234	200 000
Volcan Cia Minera SAA	USD	19.36	11.02.2026	B	69.05	4.375	USP98047AC08	2 000
Marfrig Global Foods SA	USD	8.45	14.05.2026	BB+	95.97	7	USU63768AA01	200 000
Sibanye Stillwater Ltd	USD	8.25	16.11.2026	BB	87.18	4	USU85969AE07	200 000
Sultanate of Oman	USD	5.40	08.03.2027	BB-	99.58	5.375	XS1575967218	200 000
Republic of Turkey	USD	9.28	25.03.2027	B-	88.96	6	US900123CL22	200 000
Republic of Colombia	USD	6.53	25.04.2027	BB+	90.60	3.875	US195325DL65	200 000
Anadolu Efes Biracilik Ve Malt	USD	7.53	29.06.2028	BB+	81.37	3.375	XS2355105292	200 000
Eskom Holdings SOC Ltd	USD	8.31	10.08.2028	BB-	91.71	6.35	XS1864523300	200 000
Republic of South Africa	USD	6.79	12.10.2028	BB-	88.54	4.3	US836205AU87	200 000
Anadolu Efes Biracilik Ve Malt	USD	6.55	20.01.2029	BB+	90.17	4.5	XS2434515313	200 000
Republic of Uzbekistan	USD	6.87	20.02.2029	BB-	92.53	5.375	XS1953915136	200 000
Republic of Armenia	USD	7.25	26.09.2029	B+	82.90	3.95	XS2010043904	200 000
Republic of Turkey	USD	9.04	15.01.2030	B-	113.30	11.875	US900123AL40	1 000
State Oil Co of the Azerbaijan	USD	6.17	18.03.2030	BB	103.79	6.95	XS1196496688	200 000
Marfrig Global Foods SA	USD	8.87	29.01.2031	BB+	72.83	3.95	USG5825AAC65	200 000
Republic of Turkey	USD	9.27	17.03.2036	B-	81.66	6.875	US900123AY60	2 000
Federative Republic of Brazil	USD	6.32	20.01.2037	BB-	106.86	7.125	US105756BK57	1 000
Federative Republic of Brazil	USD	6.90	27.01.2045	BB-	78.31	5	US105756BW95	200 000
Sultanate of Oman	USD	7.02	08.03.2047	BB-	93.51	6.5	XS1575968026	200 000

Avots: Bloomberg

## Augsta riska obligāciju ienesīguma līkne



Avots: Bloomberg

*“Lai iegūtu papildinformāciju, sazinieties ar savu brokeri”*

# Atbildības ierobežojums:

Apskata sagatavošanas datums: 2023. gada 15. maijs

Šim pārskatam (ieskaitot visus pielikumus) ir informatīvs raksturs, tas nav uzskatāms par jebkāda veida pieprasījumu, piedāvājumu, ieteikumu vai aicinājumu pirkt, pārdot vai izpirkt jebkādu finanšu instrumentus un/vai slēgt līgumu par finanšu instrumentu pārdošanu vai pirkšanu, vai veikt citus jebkāda veida darījumus. To nevar uzskatīt par AS "Rietumu Banka", reģistrācijas numurs 40003074497, juridiskā adrese: Vesetas iela 7, Rīga, LV-1013, Latvija, tālāk tekstā - "Banka", tās vadītāju vai darbinieku solījumu vai garantiju, ka pārskatā aprakstītie apstākļi patiešām īstenosies vai ka prognozes izrādīsies patiesas.

Vēsturiskie rezultāti negarantē līdzīgus rezultātus nākotnē un neliecina par notikumu attīstības virzienu nākotnē.

Šajā pārskatā sniegtās informācijas autori, kā arī Banka, gan kopā, gan atsevišķi, nav atbildīgi par iespējamo informācijas izmantošanu, kas ir sniegta šajā pārskatā, tostarp par jebkādiem tiešiem vai netiešiem zaudējumiem (ieskaitot negūto peļņu), kā arī par jebkādam sankcijām.

Šajā pārskatā sniegtie vērtējumi, viedokļi un prognozes ir balstīti tikai uz Bankas speciālistu secinājumiem par šajā pārskatā aplūkotajiem finanšu instrumentiem un emitentiem. Jebkādas izteiktās prognozes var mainīties atkarībā no tirgus situācijas un nav saistošas.

Lai gan šajā pārskatā ietvertā informācija ir iegūta no avotiem, par kuriem tiek uzskatīts, ka tie ir uzticami, Banka negarantē tās precizitāti un pilnīgumu. Jebkurš jūsu lēmums par ieguldījumiem pilnībā jāpamato uz jūsu personīgo finanšu apstākļu novērtējumu un ieguldījumu mērķiem. Pirms lēmumu par ieguldījumiem pieņemšanas iesakām rūpīgi izanalizēt finanšu, juridiskos, regulējošos, grāmatvedības un nodokļu jautājumus, kas saistīti ar ieguldījumu veikšanu. Banka vērs jūsu uzmanību uz to, ka darījumi vērtspapīru un finanšu instrumentu tirgū ir saistīti ar risku un prasa atbilstošas zināšanas un pieredzi.

*“Sazinieties ar mums, lai pieteiktu vizīti pie mūsu speciālistiem un iegūtu sīkāku informāciju par brokeru vai aktīvu pārvaldīšanas pakalpojumiem AS "Rietumu Banka"”*

E-pasts:

[invest@rietumu.lv](mailto:invest@rietumu.lv)

Mājaslapa:

[www.rietumu.lv](http://www.rietumu.lv)

Darba laiks:

P – Pk. 9:00 – 23:00

Tālrunis:

+371 6700 55 25

+371 6700 55 80