



RIETUMU  
BANKA

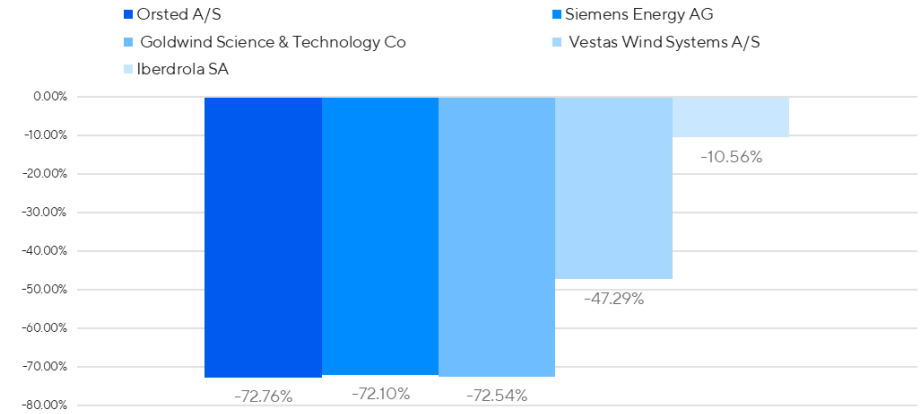
Finanšu tirgus apskats

## Vējiem līdzi

Aizvadītais mēnesis vēja enerģijas nozarei bijis viens no sliktākajiem pēdējo gadu laikā. Neraugoties uz pozitīvo tendenci attiecībā uz alternatīvo enerģiju kopumā un ievērojamām subsīdiju summām un cita veida atbalstu no valdībām, gandrīz visi lielie uzņēmumi, kas iesaistīti vēja turbīnu ražošanā un ekspluatācijā, nesēn ir ziņojuši par ievērojamu ieņēmumu kritumu, rekordlieliem zaudējumiem un vairāku lielu projektu atcelšanu. Vācijas enerģētikas grupa Siemens Energy paziņoja, ka sagaida 4,5 miljardu eiro zaudējumus 2024. gada fiskālajā periodā, sakarā ar darbības traucējumiem meitas uzņēmumā Gamesa, kas nodarbojas ar vēja turbīnu ražošanu. Vēl viens nozīmīgs vēja turbīnu ražotājs, Ķīnas Xinjiang Goldwind, 3. ceturksnī paziņoja par 98% gada peļņas kritumu. Dānijas uzņēmums Orsted A/S, elektroenerģijas ģeneratoru parku īpašnieks un pārvaldītājs, pēc divu lielu projektu atcelšanas ASV ir norakstījis aktīvus vairāk nekā 4 miljardu ASV dolāru vērtībā.

Nozares nepatīkšanas sākās aptuveni tajā pašā laikā, kad sāka pieaugt procentu likmes, taču pēdējā laikā uzņēmumi tikuši ierauti ideālas vētras apstākļos. Pieprasījums pēc jauniem vēja enerģijas projektiem sasniedza maksimumu atkopšanās periodā pēc Covid-19 krīzes, kad enerģijas cenas pieauga līdz rekordaugstam līmenim un arvien vairāk valstu sāka izskatīt iespēju paātrināt pārejas tempu uz atjaunojamajiem energoresursiem. Tomēr straujā izdevumu un finansējuma izmaksu pieauguma dēļ daļa no projektiem, par kuriem līgumi tika noslēgti laika posmā no 2020. līdz 2021. gadam, lielākajiem ražotājiem kļuva nerentabli. Tajā pašā laikā ekonomiskās nestabilitātes apstākļos sāka samazināties arī jaunu pasūtījumu apjoms. Neskatoties uz to, kārtējais energoresursu cenu pieauguma vilnis, kā arī pašreizējā ģeopolitiskā nestabilitāte, atstāj vēja enerģiju par visai konkurētspējīgu un pat pievilcīgu enerģijas avotu. Jautājums drīzāk ir par to, cik ātri tirgus vadošie spēlētāji spēs pārvarēt esošās finansiālās un operacionālās grūtības.

Lielāko publiski tirgojamo vēja enerģijas uzņēmumu akciju cenu izmaiņas no 2021. gada 1. janvāra līdz 2023. gada 31. oktobrim (eiro valūtā)



Avots: Bloomberg

*“Problēmas vēja enerģijas sektorā sākās līdz ar procentu likmju kāpumu”*

## Eiropas Centrālā banka saglabā procentu likmes iepriekšējā līmenī

Eiropas Centrālā banka 26. oktobrī pēc desmit secīgiem procentu likmes palielinājumiem, saglabāja depozīta likmi nemainīgu 4% līmenī. Pēc ECB domām, procentu likme ir sasniegusi to līmeni, kuram saglabājoties pietiekami ilgi, būs būtiska ietekme uz inflācijas līmeņa samazināšanu.

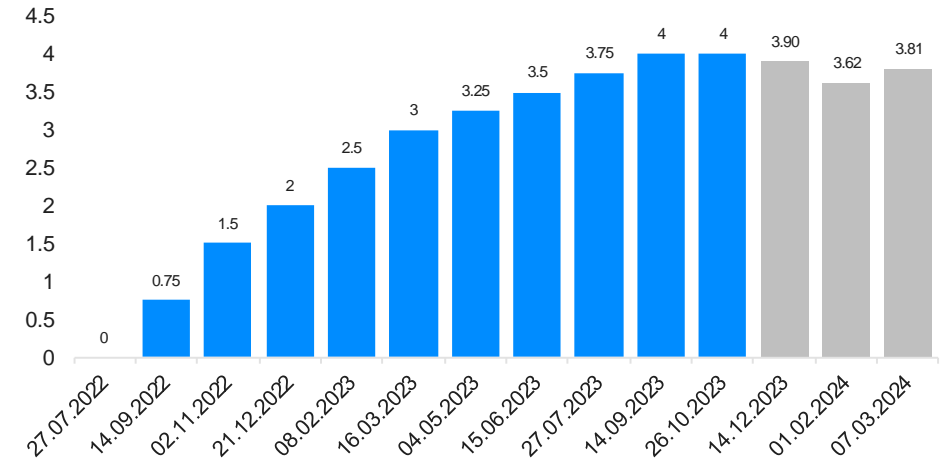
Neskatoties uz eirozonas inflācijas pieauguma tempa ievērojamu kritumu oktobrī, ECB vēl joprojām sagaida, ka inflācijas līmenis saglabāsies pārāk augsts pārāk ilgi. Atbildot uz jautājumiem par procentu likmju samazināšanu, ECB prezidente Kristīne Lagarda teica, ka runāt par samazinājumiem ir pavisam pārāgrī. Citi padomes locekļi intervijās līdzīgā manierē ir pieminējuši iespēju turpmāk paaugstināt procentu likmes būtiska inflācijas šoka gadījumā. Nākamākajās sēdēs padome sola noteikt procentu likmes pietiekami ierobežojošā līmenī tik ilgi, cik nepieciešams, lai sasniegtu tās mērķi vidējā termiņā atgriezt inflāciju 2% līmenī. Tuvākā sēde ir plānota 14. decembrī.

## Anglijas Banka saglabā procentu likmi nemainīgu

2. novembrī Anglijas Banka ar balsojumu 6 pret 3 saglabāja procentu likmi nemainīgu 5,25% līmenī. Anglijas Bankas amatpersonu retorika bija ļoti līdzīga ECB teiktajam. Proti, inflācija vēl joprojām ir pārāk augsta, un tās iegrožošanai procentu likmes paliks ierobežojošā teritorijā ilgāku laika periodu. Arī Anglijas Banka pilnībā neaizver durvis iespējamiem likmes paaugstinājumiem nākotnē, atzīmējot, ka noturīgāka inflācijas spiediena gadījumā tā būtu spiesta celt likmes vēl augstāk. Neskatoties uz to, finanšu tirgi ir visnotaļ pārliecināti, ka augstākais procentu likmes punkts ir sasniegts, un ka Anglijas Banka turēs likmi nemainīgu, līdz sāks to pazemināt nākamā gada vidū. Anglijas Bankas vadītājs Endrjū Beiljs gan brīdināja, ka domāt par likmes samazinājumiem ir daudz par agru.

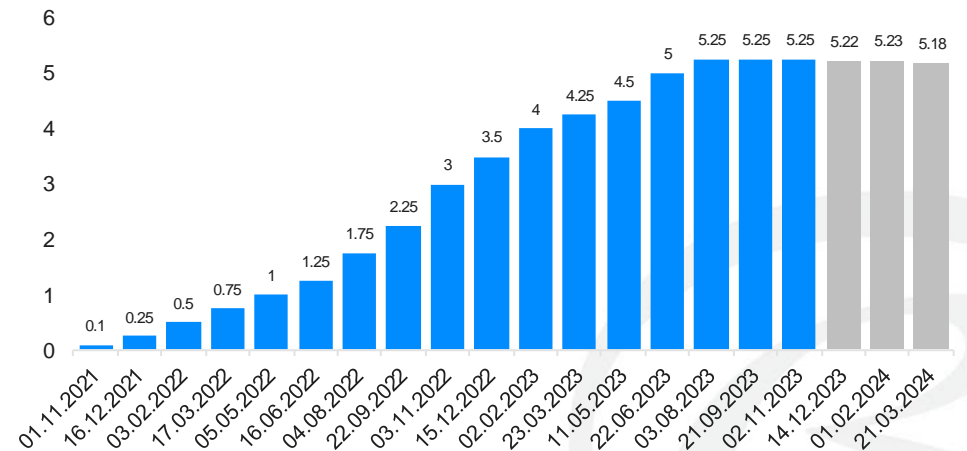
Anglijas Banka cer sasniegt 2% inflācijas līmeņa mērķi līdz 2025. gada beigām, taču tai jābūt piesardzīgai, lai ar savu monetāro politiku neievilktu ekonomiku recesijā. 2023. g. 3. ceturksnī Lielbritānijas IKP tiek sagaidīts tādā pašā līmenī, kā iepriekšējā ceturksnī, kamēr 4. ceturksnī ekonomikai gaidāms vien 0.1% pieaugums – abas prognozes atrodas zem augstā paredzētajiem izaugsmes rādītājiem. Citiem vārdiem, redzamas pazīmes, ka ekonomika sāk stagnēt, kamēr ierobežojoša monetārā politika tikai veicinās biznesa aktivitātes samazināšanos. Nākamā Anglijas Bankas sēde plānota 14. decembrī.

ECB depozīta likme (zila), nākotnes likme (pelēka)



Avots: Bloomberg

Anglijas Bankas bāzes procentu likme (zila), nākotnes likme (pelēka)



Avots: Bloomberg

## FRS otro reizi pēc kārtas nemaina procentu likmi

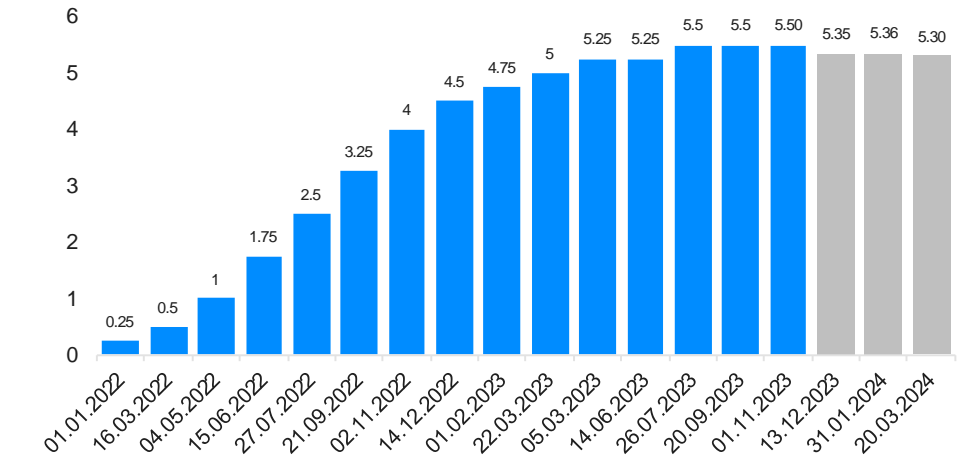
Neskatoties uz noturīgo inflācijas līmeni, augstu nodarbinātību un spēcīgu ekonomisko aktivitāti, FRS 1. novembrī otro reizi pēc kārtas pieņēma lēmumu saglabāt procentu likmi nemainīgu, atstājot to 5,25%-5,5% līmenī. FRS turpina pieturēties pie uzskata, ka procentu likmēm ir jāsauglabājas augstākām ilgāku laiku, lai būtu redzams rezultāts cīņā ar augsto inflācijas līmeni. FRS uzskata, ka finanšu tirgus labi palīdz centrālajai bankai cīnīties ar augsto inflāciju. FRS vadītājs atzīmēja, ka augstākas procentu likmes parāda tirgū palīdzēs samazināt ekonomisko aktivitāti. Nākamā FRS likmes lēmuma sēde paredzēta 13. decembrī.

## Japānas Banka maina retoriku attiecībā uz ilgtermiņa obligāciju ienesīgumu

Japānas Banka kārtējo reizi nemainīja savu ilgtermiņa procentu likmi, kas atrodas -0,1% līmenī, neskatoties uz to, ka pamata inflācijas līmenis valstī jau 18 mēnešus pārsniedz 2% mērķi. Tomēr atšķirībā no iepriekšējās sēdes, Japānas Banka 31. oktobrī veica izmaiņas valodā, kas izmantota 10 gadu obligāciju ienesīguma kontroles politikā – ienesīguma mērķis vēl joprojām noteikts 0% līmenī, taču jūlijā pieņemtais 1% cietais ienesīguma limits tagad kalpos, kā vaļīga robeža. Tas nozīmē, ka 10 gadu Japānas valdības obligāciju ienesīgums var mazliet pārsniegt 1% un Japānas Banka šo līmeni nemēģinās tik agresīvi aizsargāt ar savu parāda vērtspapīru uzpirkšanu. Ņemot vērā Japānas Bankas šogad pieņemtos monetārās politikas lēmumus un situāciju citās attīstītajās valstīs, vairāki tirgus dalībnieki izsaka viedokli, ka obligāciju ienesīguma kontroles politikai drīz varētu pienākt beigas. Japānas Bankas vadītājs Kazuo Ueda gan vēsta, ka viņš ir gatavs saglabāt obligāciju ienesīguma kontroles politiku un negatīvas procentu likmes līdz brīdim, kad būs saskatāma inflācijas līmeņa ilgtspējīga atgriešanās 2% līmenī. Var noprast, ka Japānas Banka ar monetārās politikas normalizēšanu steigties nevēlas.

Savā ziņojumā Japānas Banka arī atjaunoja nākotnes inflācijas līmeņa prognozes, kas tagad sastāda 2,8% (salīdzinot ar iepriekšējo 2,5% prognozi) 2023. fiskālajā gadā, 2,8% (1,9%) 2024. g. un 1,7% (1,6%) 2025. fiskālajā gadā. Nākamā Japānas Bankas sēde gaidāma 15. decembrī.

FRS galvenā refinansēšanas likme (zila), nākotnes likme (pelēka)



Avots: Bloomberg

*“FRS uzskata, ka augstāks ienesīgums obligāciju tirgū palīdzēs cīņā ar augsto inflācijas līmeni”*

## Inflācija turpina samazināties, bezdarba līmenim saglabājoties zēmam

Inflācijas līmenis eirozonā oktobrī samazinājās par 1,4 procentpunktiem salīdzinājumā ar septembra mēnesi, sastādot 2,9% gada izteiksmē, kas ir zemākais inflācijas rādītājs kopš 2021. gada jūlija. Turpretī pamata inflācijas līmenis samazinājās vien par 0,3 procentpunktiem, sastādot 4,3%. ASV inflācijas līmenis septembrī saglabājās iepriekšējā mēneša līmenī, sastādot 3,7% gada izteiksmē. Pamata inflācijas līmenis ASV samazinājās par 0,2 procentpunktiem līdz 4,1% gada izteiksmē. Lielbritānijā inflācijas līmenis septembrī saglabājās 6,7% līmenī, pamata inflācijas līmenim samazinoties par 0,1 procentpunktu līdz 6,1%. Japānā inflācijas līmenis septembrī samazinājās par 0,2 procentpunktiem līdz 3% gada izteiksmē.

Bezdarba līmenis ASV septembrī pieauga par 0,1 procentpunktu sastādot 3,9%, kas ir augstākais rādītājs, kopš 2022. gada janvāra. Jaunu darba vietu skaits pieauga vien par 150 tūkstošiem, kas bija zem prognozētajiem 180 tūkstošiem. Eirozonas bezdarba līmenis septembrī pieauga par 0,1 procentpunktu un sastādīja 6,5%. Lielbritānijā bezdarba līmenis jūlijā pieauga par 0,1 procentpunktu, sastādot 4,3%. Bezdarba līmenis Japānā septembrī samazinājās par 0,1 procentpunktu līdz 2,6%.

Eirozonas iekšzemes kopprodukts 3. ceturksnī samazinājās par 0,1% attiecībā pret 2023. gada 2. ceturksni, bet attiecībā pret 2022. gada 3. ceturksni IKP pieaugums sastādīja 0,1%. No lielākajām eirozonas valstīm, ekonomika pieauga Francijā un Spānijā. Itālijā IKP palika nemainīgs, bet Vācijā samazinājās par 0,1%. ASV IKP 3. ceturksnī pārspēja prognozes un pieauga par veseliem 4,9% gada izteiksmē. Arī Ķīnas ekonomika 3. ceturksnī pieauga par 4,9% gada izteiksmē, pārsniedzot prognozētos 4,4%.

## Notikumu kalendārs

DATUMS	VALSTS	ZIŅOJUMS	PROGNOZE
10 / 11 / 23	Lielbritānija	IKP 2023. gada 3.Ceturksnis (ceturksnis pret ceturksni)	-0.1%
14 / 11 / 23	Lielbritānija	Bezdarba līmenis (Septembris)	4.4%
14 / 11 / 23	ASV	Inflācijas līmenis (Oktobris)	3.7%
15 / 11 / 23	Japāna	IKP 2023. gada 3.Ceturksnis (ceturksnis pret ceturksni)	-0.1%
15 / 11 / 23	Lielbritānija	Inflācijas līmenis (Oktobris)	4.9%
22 / 11 / 23	ASV	FRS pēdējās sēdes protokola publikācija	-
24 / 11 / 23	Japāna	Inflācijas līmenis (Oktobris)	-
30 / 11 / 23	Eirozona	Inflācijas līmenis (Novembris)	-
30 / 11 / 23	Eirozona	Bezdarba līmenis (Oktobris)	6.6%

Avots: Trading Economics

*“Inflācijas līmenis 2% apmērā ir tik tuvs, bet reizē arī tik tāls”*

# EUR obligāciju saraksts

## Vācijas valsts obligācijas

EMITENTS	VALŪTA	IENESĪGUMS	TERMIŅŠ	REITINGS	CENA	KUPONS	IDENTIFIKATORS	MIN. APJOMS
Federal Republic of Germany	EUR	3.51	15.08.2024	NR	98.10	1	DE0001102366	0.01
Federal Republic of Germany	EUR	3.09	15.08.2025	NR	96.45	1	DE0001102382	0.01
Federal Republic of Germany	EUR	2.78	15.08.2026	NR	92.67	0	DE0001102408	0.01
Federal Republic of Germany	EUR	2.64	15.08.2027	NR	92.41	0.5	DE0001102424	0.01
Federal Republic of Germany	EUR	2.58	15.08.2028	NR	89.65	0.25	DE0001102457	0.01
Federal Republic of Germany	EUR	2.57	15.08.2029	NR	86.38	0	DE0001102473	0.01
Federal Republic of Germany	EUR	2.65	15.08.2032	NR	92.61	1.7	DE0001102606	0.01
Federal Republic of Germany	EUR	2.92	15.08.2052	NR	43.69	0	DE0001102572	0.01

Avots: Bloomberg

## Zema riska obligācijas

EMITENTS	VALŪTA	IENESĪGUMS	TERMIŅŠ	REITINGS	CENA	KUPONS	IDENTIFIKATORS	MIN. APJOMS
Portuguese Republic	EUR	3.37	15.02.2024	NR	100.52	5.65	PTOTEQOE0015	0.01
Republic of Latvia	EUR	3.44	30.04.2024	A-	99.46	2.875	XS1063399536	100 000
French Republic	EUR	3.51	25.11.2024	NR	98.20	1.75	FR0011962398	1
Republic of Poland	EUR	3.32	20.01.2025	A-	101.91	5.25	XS0479333311	1 000
Republic of Lithuania	EUR	4.13	06.05.2025	A	94.18	0.25	XS2168038417	1 000
Portuguese Republic	EUR	2.99	15.10.2025	NR	99.70	2.875	PTOTEKOE0011	0.01
French Republic	EUR	3.14	25.11.2025	NR	95.81	1	FR0012938116	1
Romania	EUR	4.53	27.09.2026	BBB-	100.90	5	XS2538440780	1 000
Republic of Latvia	EUR	3.56	07.10.2026	A-	91.03	0.375	XS1501554874	100 000
Kingdom of Spain	EUR	3.24	31.10.2026	BBB+	94.53	1.3	ES00000128H5	1 000
Republic of Latvia	EUR	3.51	25.03.2027	A-	100.82	3.875	XS2549862758	100 000
Republic of Poland	EUR	3.34	22.10.2027	A-	92.43	1.375	XS1584894650	1 000
French Republic	EUR	2.99	25.02.2028	NR	91.09	0.75	FR001400AIN5	1
Republic of Lithuania	EUR	3.90	25.04.2028	A	100.48	4.125	XS2547270756	1 000
Republic of Latvia	EUR	3.94	24.01.2029	A-	81.39	0	XS2361416915	100 000
Republic of Lithuania	EUR	3.93	01.06.2032	A	86.59	2.125	XS2487342649	1 000
Republic of Estonia	EUR	3.63	12.10.2032	NR	102.29	4	XS2532370231	1 000
French Republic	EUR	3.23	25.11.2032	NR	90.46	2	FR001400BKZ3	1

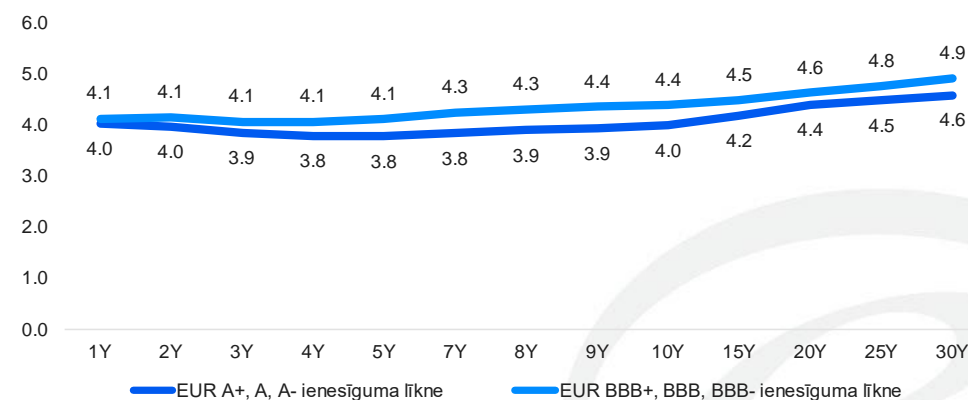
Avots: Bloomberg

## Vācijas valsts obligāciju ienesīguma līkne



Avots: Bloomberg

## Zema riska obligāciju ienesīguma līkne



Avots: Bloomberg

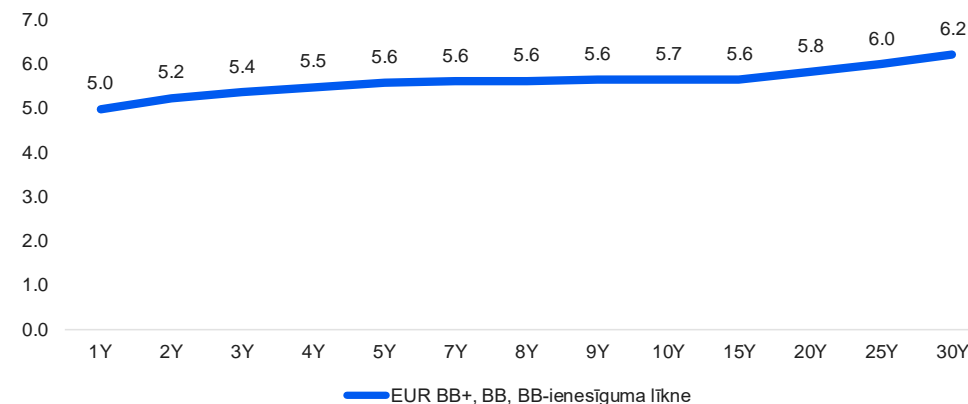
# EUR obligāciju saraksts

## Augsta riska obligācijas

EMITENTS	VALŪTA	ienesīgums	TERMIŅŠ	REITINGS	CENA	KUPONS	IDENTIFIKATORS	MIN. APJOMS
SoftBank Group Corp	EUR	5.12	06.07.2024	NR	97.67	2.125	XS2361253862	100 000
Republic of Montenegro	EUR	5.32	21.04.2025	B	96.89	3.375	XS1807201899	100 000
Nokia Oyj	EUR	4.10	15.05.2025	BB+	97.27	2.375	XS2171759256	100 000
Republic of Turkiye/The	EUR	4.59	14.06.2025	B-	97.60	3.25	XS1629918415	100 000
Renault SA	EUR	3.82	28.11.2025	BB+	94.02	1	FR0013299435	1 000
Cemex SAB de CV	EUR	4.79	19.03.2026	BB+	95.95	3.125	XS1964617879	100 000
Republic of Colombia	EUR	5.25	22.03.2026	BB+	96.75	3.875	XS1385239006	100 000
KOC Holding AS	EUR	5.75	27.05.2026	BB-	93.18	3	XS2346972263	100 000
Akropolis Group Uab	EUR	7.61	02.06.2026	BB+	88.44	2.875	XS2346869097	100 000
Republic of North Macedonia	EUR	5.91	03.06.2026	BB	94.37	3.675	XS2181690665	100 000
Republic of South Africa	EUR	4.71	24.07.2026	BB-	97.21	3.75	XS1090107159	100 000
Deutsche Lufthansa AG	EUR	4.76	16.05.2027	BB+	93.58	2.875	XS2408458730	100 000
Maxima Grupe UAB	EUR	6.37	12.07.2027	NR	98.67	6.25	XS2485155464	100 000
Republic of Montenegro	EUR	6.71	16.12.2027	B	86.15	2.875	XS2270576700	100 000
Petroleos Mexicanos	EUR	10.17	21.02.2028	BB	81.89	4.875	XS1568888777	100 000
Republic of North Macedonia	EUR	6.29	10.03.2028	BB	82.35	1.625	XS2310118893	100 000
Goodyear Tire & Rubber Co/The	EUR	6.23	15.08.2028	BB-	85.21	2.75	XS2390510142	100 000
Deutsche Lufthansa AG	EUR	5.02	14.07.2029	BB+	92.04	3.5	XS2363235107	100 000
Petroleos Mexicanos	EUR	10.45	26.02.2029	BB	77.22	4.75	XS1824424706	100 000

Avots: Bloomberg

## Augsta riska obligāciju ienesīguma līkne



Avots: Bloomberg

“Lai iegūtu papildinformāciju, sazinieties ar savu brokeri”

# USD Obligāciju saraksts

## ASV valsts obligācijas

EMITENTS	VALŪTA	IENESĪGUMS	TERMIŅŠ	REITINGS	CENA	KUPONS	IDENTIFIKATORS	MIN. APJOMS
United States of America	USD	5.30	31.10.2024	NR	99.13	4.375	US91282CFQ96	100
United States of America	USD	4.91	15.11.2025	NR	99.23	4.5	US91282CFW64	100
United States of America	USD	4.70	15.11.2026	NR	92.48	2	US912828U246	100
United States of America	USD	4.64	31.10.2027	NR	98.16	4.125	US91282CFU09	100
United States of America	USD	4.62	15.11.2028	NR	93.36	3.125	US9128285M81	100
United States of America	USD	4.65	31.10.2029	NR	96.66	4	US91282CFT36	100
United States of America	USD	4.64	15.11.2032	NR	96.20	4.125	US91282CFV81	100
United States of America	USD	4.81	15.11.2052	NR	87.41	4	US912810TL26	100

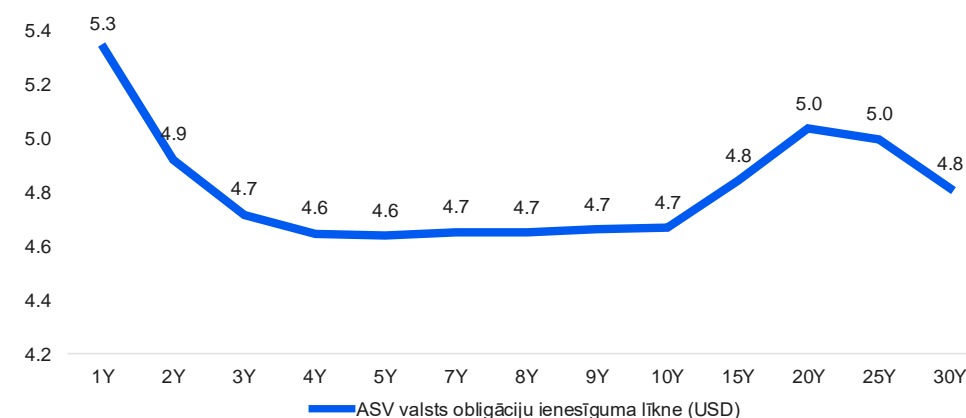
Avots: Bloomberg

## Zema riska obligācijas

EMITENTS	VALŪTA	IENESĪGUMS	TERMIŅŠ	REITINGS	CENA	KUPONS	IDENTIFIKATORS	MIN. APJOMS
Apple Inc	USD	5.35	11.09.2024	AA+	97.09	1.8	US037833DM97	2 000
Bharat Petroleum Corp Ltd	USD	5.89	08.05.2025	BBB-	97.29	4	XS1227064430	200 000
Toyota Motor Corp	USD	5.35	30.06.2025	A+	97.79	3.95	US89236TKC89	2 000
Republic of Peru	USD	5.46	21.07.2025	BBB	102.71	7.35	US715638AS19	100 000
Boeing Co/The	USD	5.87	04.02.2026	BBB-	92.35	2.196	US097023DG73	2 000
Republic of the Philippines	USD	5.12	30.03.2026	BBB	100.49	5.5	US718286BN61	200 000
Asian Development Bank	USD	4.77	20.01.2027	AAA	90.37	1.5	US045167FH18	1 000
Coca-Cola Co/The	USD	4.89	25.03.2027	A+	95.24	3.375	US191216CR95	2 000
Starbucks Corp	USD	5.31	15.11.2028	BBB+	94.21	4	US855244AR02	2 000
Republic of Indonesia	USD	5.42	14.02.2030	BBB	86.22	2.85	US455780CQ75	200 000
Oracle Corp	USD	5.87	25.03.2031	BBB	82.19	2.875	US68389XCE31	2 000
Merck & Co Inc	USD	5.38	10.12.2031	A+	78.95	2.15	US58933YBE41	2 000
Advanced Micro Devices Inc	USD	5.42	01.06.2032	A-	89.65	3.924	US007903BF39	2 000
United Mexican States	USD	6.49	27.09.2034	BBB-	101.54	6.75	US91086QAS75	1 000
Vale SA	USD	6.78	21.11.2036	BBB-	100.67	6.875	US91911TAH68	2 000
Vale SA	USD	6.55	11.09.2042	BBB-	89.72	5.625	US91912EAA38	2 000
Republic of Chile	USD	6.17	30.10.2042	A-	71.31	3.625	US168863BP27	150 000

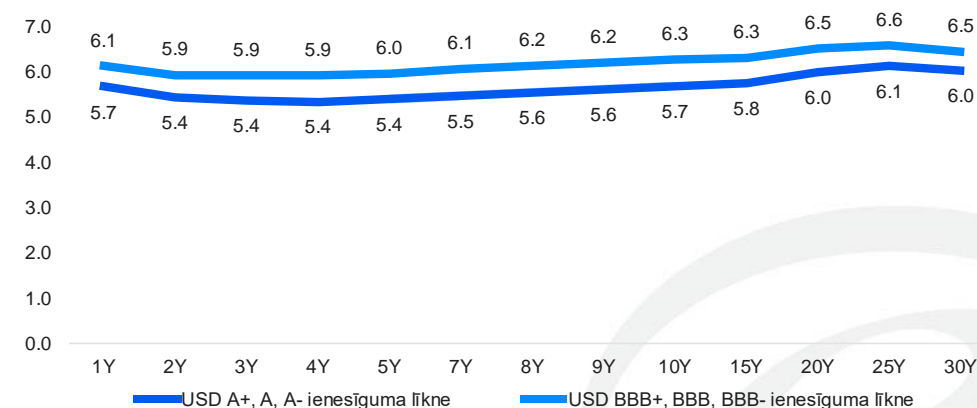
Avots: Bloomberg

## ASV valsts obligāciju ienesīguma līkne



Avots: Bloomberg

## Zema riska obligāciju ienesīguma līkne



Avots: Bloomberg



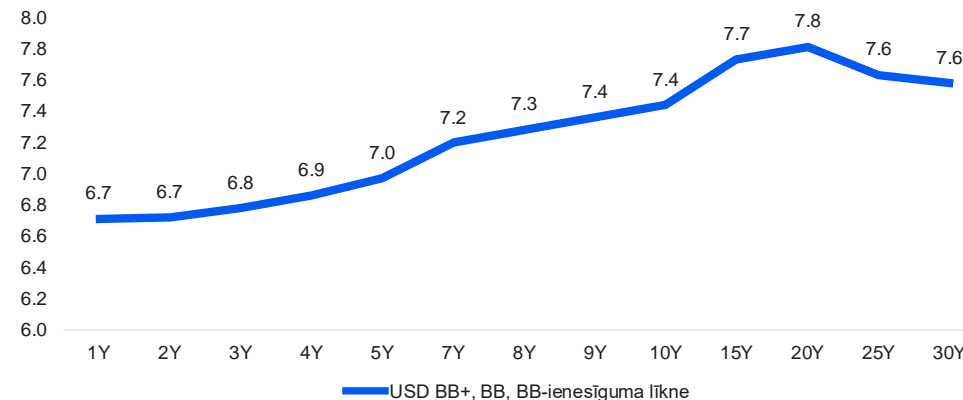
# USD Obligāciju saraksts

## Augsta riska obligācijas

EMITENTS	VALŪTA	ienesīgums	TERMIŅŠ	RETINGS	CENA	KUPONS	IDENTIFIKATORS	MIN. APJOMS
Stena AB	USD	7.04	01.02.2024	BB-	99.88	7	USW8758PAK22	200 000
Republic of Uzbekistan	USD	5.32	20.02.2024	BB-	99.58	4.75	XS1953916290	200 000
Government of Mongolia	USD	5.53	09.03.2024	B	100.71	8.75	USY6142NAA64	200 000
Socialist Republic of Vietnam	USD	6.04	19.11.2024	BB	98.54	4.8	USY9384RAA87	200 000
Federative Republic of Brazil	USD	5.68	07.01.2025	BB-	98.10	4.25	US105756BV13	200 000
Republic of Armenia	USD	5.59	26.03.2025	BB-	101.52	7.15	XS1207654853	200 000
Republic of Costa Rica	USD	5.80	30.04.2025	B+	97.63	4.375	USP3699PGE18	200 000
Istanbul Metropolitan Municipality	USD	8.95	09.12.2025	B-	94.61	6.375	XS2010029234	200 000
Marfrig Global Foods SA	USD	7.13	14.05.2026	BB+	99.05	7	USU63768AA01	200 000
Ecopetrol SA	USD	6.84	26.06.2026	BB+	96.29	5.375	US279158AL39	1 000
Sibanye Stillwater Ltd	USD	8.60	16.11.2026	BB	87.86	4	USU85969AE07	200 000
Sultanate of Oman	USD	5.91	08.03.2027	BB	98.09	5.375	XS1575967218	200 000
Republic of Türkiye/The	USD	7.49	25.03.2027	B-	95.17	6	US900123CL22	200 000
Republic of Colombia	USD	6.24	25.04.2027	BB+	92.37	3.875	US195325DL65	200 000
Anadolu Efes Biracilik Ve Malt	USD	7.88	29.06.2028	BB+	81.72	3.375	XS2355105292	200 000
Eskom Holdings SOC Ltd	USD	8.08	10.08.2028	BB-	92.85	6.35	XS1864523300	200 000
Republic of South Africa	USD	7.17	12.10.2028	BB-	87.96	4.3	US836205AU87	200 000
Anadolu Efes Biracilik Ve Malt	USD	7.28	20.01.2029	BBB-	87.94	4.5	XS2434515313	200 000
Republic of Uzbekistan	USD	7.51	20.02.2029	BB-	90.42	5.375	XS1953915136	200 000
Republic of Armenia	USD	7.66	26.09.2029	BB-	82.20	3.95	XS2010043904	200 000
Republic of Türkiye/The	USD	8.11	15.01.2030	B-	117.36	11.875	US900123AL40	1 000
State Oil Co of the Azerbaijan	USD	7.29	18.03.2030	BB	98.26	6.95	XS1196496688	200 000
Marfrig Global Foods SA	USD	8.66	29.01.2031	BB+	74.86	3.95	USG5825AAC65	200 000
Republic of Türkiye/The	USD	8.74	17.03.2036	B-	85.68	6.875	US900123AY60	2 000
Federative Republic of Brazil	USD	7.07	20.01.2037	BB-	100.03	7.125	US105756BK57	1 000
Federative Republic of Brazil	USD	7.46	27.01.2045	BB-	73.49	5	US105756BW95	200 000
Sultanate of Oman	USD	7.23	08.03.2047	BB	91.36	6.5	XS1575968026	200 000

Avots: Bloomberg

## Augsta riska obligāciju ienesīguma līkne



Avots: Bloomberg

“Lai iegūtu papildinformāciju, sazinieties ar savu brokeri”

# Atbildības ierobežojums:

Apskata sagatavošanas datums: 2023. gada 8. novembris

Šim pārskatam (ieskaitot visus pielikumus) ir informatīvs raksturs, tas nav uzskatāms par jebkāda veida pieprasījumu, piedāvājumu, ieteikumu vai aicinājumu pirkt, pārdot vai izpirkt jebkādas finanšu instrumentus un/vai slēgt līgumu par finanšu instrumentu pārdošanu vai pirkšanu, vai veikt citus jebkāda veida darījumus. To nevar uzskatīt par AS "Rietumu Banka", reģistrācijas numurs 40003074497, juridiskā adrese: Vesetas iela 7, Rīga, LV-1013, Latvija, tālāk tekstā - "Banka", tās vadītāju vai darbinieku solījumu vai garantiju, ka pārskatā aprakstītie apstākļi patiešām īstenosies vai ka prognozes izrādīsies patiesas.

Vēsturiskie rezultāti negarantē līdzīgus rezultātus nākotnē un neliecina par notikumu attīstības virzienu nākotnē.

Šajā pārskatā sniegtās informācijas autori, kā arī Banka, gan kopā, gan atsevišķi, nav atbildīgi par iespējamo informācijas izmantošanu, kas ir sniegta šajā pārskatā, tostarp par jebkādiem tiešiem vai netiešiem zaudējumiem (ieskaitot negūto peļņu), kā arī par jebkādam sankcijām.

Šajā pārskatā sniegtie vērtējumi, viedokļi un prognozes ir balstīti tikai uz Bankas speciālistu secinājumiem par šajā pārskatā aplūkotajiem finanšu instrumentiem un emitentiem. Jebkādas izteiktās prognozes var mainīties atkarībā no tirgus situācijas un nav saistošas.

Lai gan šajā pārskatā ietvertā informācija ir iegūta no avotiem, par kuriem tiek uzskatīts, ka tie ir uzticami, Banka negarantē tās precizitāti un pilnīgumu. Jebkurš jūsu lēmums par ieguldījumiem pilnībā jāpamato uz jūsu personīgo finanšu apstākļu novērtējumu un ieguldījumu mērķiem. Pirms lēmumu par ieguldījumiem pieņemšanas iesakām rūpīgi izanalizēt finanšu, juridiskos, regulējošos, grāmatvedības un nodokļu jautājumus, kas saistīti ar ieguldījumu veikšanu. Banka vērs jūsu uzmanību uz to, ka darījumi vērtspapīru un finanšu instrumentu tirgū ir saistīti ar risku un prasa atbilstošas zināšanas un pieredzi.

*“Sazinieties ar mums, lai pieteiktu vizīti pie mūsu speciālistiem un iegūtu sīkāku informāciju par brokeru un aktīvu pārvaldīšanas pakalpojumiem AS "Rietumu Banka"”*

E-pasts:

invest@rietumu.lv

Mājaslapa:

www.rietumu.com

Darba laiks:

P – Pk. 9:00 - 23:00

Tālrunis:

+371 6700 55 55

+371 6700 55 80