



RIETUMU
BANKA

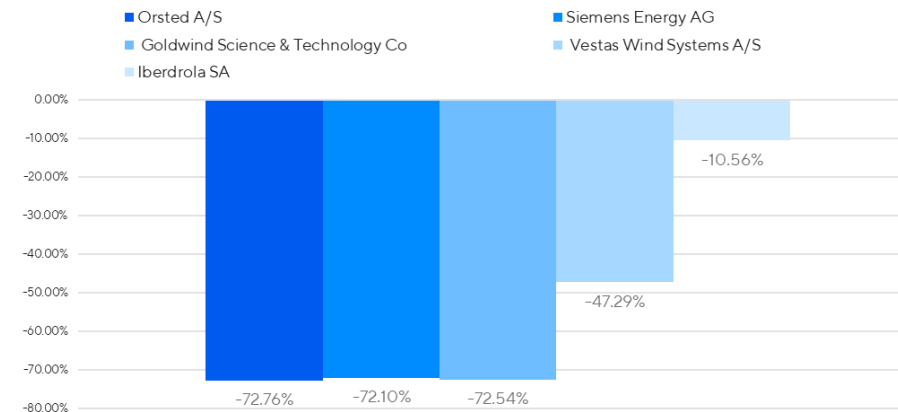
Обзор Финансовых Рынков

Унесенные ветром

Прошедший месяц стал одним из худших для отрасли ветроэнергетики за последние несколько лет. Несмотря на позитивный тренд для альтернативной энергетики в целом и значительные объёмы субсидий и других видов поддержки со стороны государств, практически все крупные компании, связанные с производством и эксплуатацией ветрогенераторов недавно отчитались о значительных падениях выручки, рекордных убытках и отмены ряда крупных проектов. Немецкий энергетический концерн Siemens Energy заявил, что ожидает убыток в размере 4.5 млрд. евро в фискальном 2024 году из-за операционных проблем их подразделения Gamesa, занимающегося производством ветровых турбин. Другой крупнейший производитель ветрогенераторов, китайская компания Xinjiang Goldwind, отчитался о годовом падении прибыли в 3-ем квартале 2023 года в размере 98%. Датская компания Orsted A/S, которой принадлежат и которая эксплуатирует парки электрогенераторов, произвела списание активов на более чем 4 млрд. долларов США в связи с отменой двух крупных проектов в США.

Проблемы в секторе начались примерно одновременно с началом роста процентных ставок, однако в последнее время компании угодили в условия идеального шторма. Пик спроса на новые проекты в области ветроэнергетики пришелся на период восстановления после кризиса Covid-19, когда цены на энергоресурсы выросли до рекордных значений и все больше государств стали активнее пересматривать темпы перехода на возобновляемые источники энергии в сторону повышения. Однако, в связи со стремительным ростом издержек и стоимостью финансирования, часть проектов, контракты на которые были заключены в период 2020-2021, стали нерентабельны для крупнейших производителей, тем временем как объём новых заказов также стал снижаться на фоне экономической нестабильности. Тем не менее, очередной виток роста цен на энергоресурсы, а также продолжающиеся геополитическая нестабильность оставляют ветроэнергетику вполне себе конкурентоспособным и даже привлекательным источником энергии. Вопрос скорее в том, как быстро ведущие игроки на этом рынке смогут преодолеть текущие финансовые трудности и операционные проблемы.

Изменение цены на акции крупнейших публичных компаний в ветроэнергетике за период с 1 января 2021 года до 31 октября 2023 (в евро валюте)



Источник: Bloomberg

“Проблемы в секторе ветроэнергетики начались одновременно с началом роста процентных ставок”

Европейский центральный банк сохраняет процентные ставки на прежнем уровне

26 октября, после десяти последовательных повышений процентных ставок, Европейский центральный банк сохранил ставку по депозитам без изменений на уровне 4%. По мнению ЕЦБ, процентная ставка достигла уровня, который поддерживая достаточно долго, окажет существенное влияние на снижение уровня инфляции.

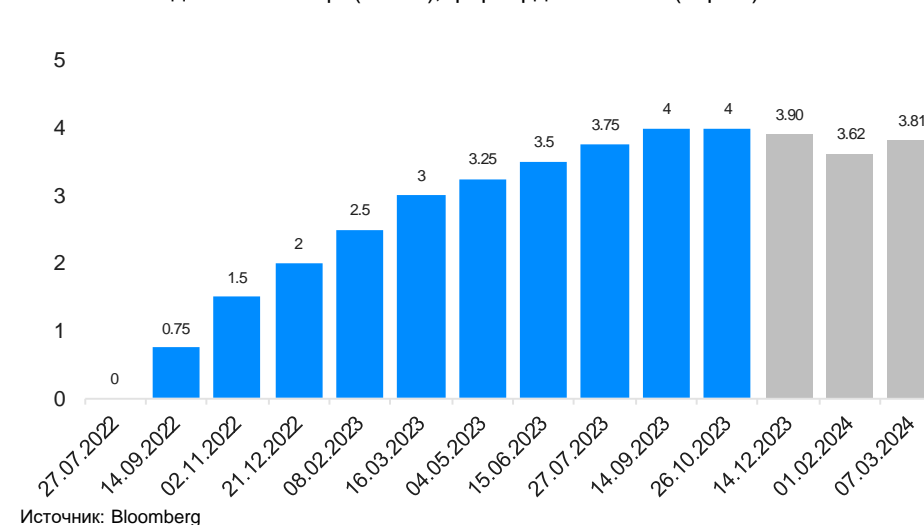
Несмотря на значительное снижение темпов роста инфляции в еврозоне в октябре, ЕЦБ по-прежнему ожидает, что инфляция останется слишком высокой в течение слишком долгого времени. Отвечая на вопросы о снижении процентных ставок, президент ЕЦБ Кристин Лагард заявила, что говорить о снижении пока рано. Другие члены совета директоров также упомянули в интервью о возможности дальнейшего повышения процентных ставок в случае значительного инфляционного шока. На будущих заседаниях совет обещает удерживать процентные ставки на достаточно ограничительном уровне столько, сколько необходимо для достижения своей цели по возвращению инфляции до 2% в среднесрочной перспективе. Следующее заседание запланировано на 14 декабря.

Банк Англии оставил процентную ставку неизменной

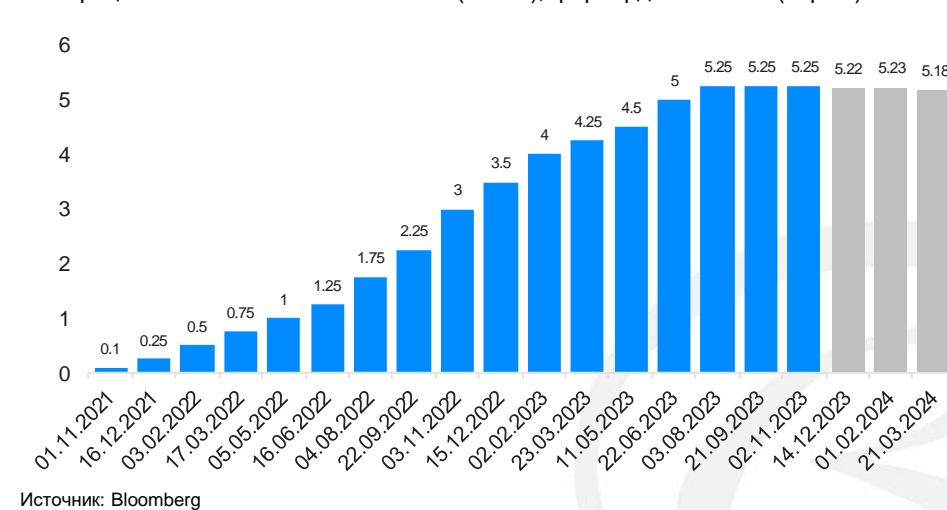
2 ноября Банк Англии 6 голосами против 3 сохранил процентную ставку без изменений на уровне 5,25%. Риторика чиновников Банка Англии была очень похожа на риторику ЕЦБ. А именно, инфляция все еще слишком высока, и чтобы ее обуздать, процентные ставки будут оставаться в ограничительной территории в течение более длительного периода времени. Банк Англии также не полностью закрывает двери для возможного повышения ставок в будущем, отмечая, что он будет вынужден поднять ставки еще выше в случае более устойчивого инфляционного давления. Тем не менее, финансовые рынки вполне уверены, что высшая точка процентных ставок достигнута и что Банк Англии сохранит ставку неизменной до тех пор, пока не начнет ее снижать в середине следующего года. Глава Банка Англии Эндрю Бэйли, однако, предупредил, что пока рано думать о снижении ставок.

Банк Англии надеется достичь целевого показателя инфляции в 2% к концу 2025 года, но он должен проявлять осторожность, чтобы не втянуть экономику в рецессию своей денежно-кредитной политикой. В 3-м квартале 2023 года ВВП Великобритании ожидается на том же уровне, что и в предыдущем квартале, тогда как в 4-м квартале ожидается рост экономики всего на 0,1% - оба прогноза ниже ожидаемых показателей роста прогнозируемых в августе. Иными словами, есть признаки того, что экономика начинает стагнировать, а ограничительная монетарная политика будет лишь способствовать снижению деловой активности. Следующее заседание Банка Англии запланировано на 14 декабря.

Ставка по депозитам ЕЦБ (синий), форвардная ставка (серый)



Официальная ставка Банка Англии (синий), форвардная ставка (серый)



ФРС оставляет процентные ставки без изменений второй раз подряд

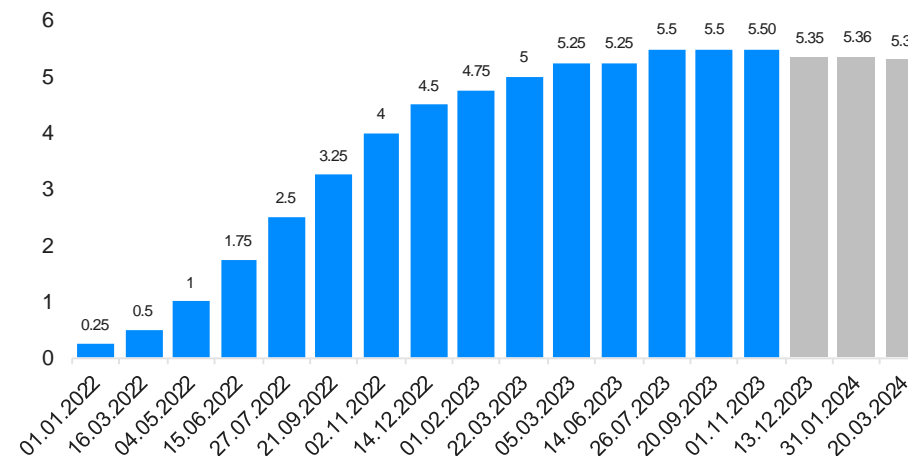
Несмотря на сохраняющуюся инфляцию, высокую занятость и сильную экономическую активность, ФРС 1 ноября второй раз подряд приняла решение сохранить процентные ставки без изменений на уровне 5,25%-5,5%. ФРС продолжает придерживаться мнения, что процентные ставки должны оставаться высокими как можно дольше, чтобы увидеть результаты в борьбе с высокой инфляцией. В ФРС считают, что финансовый рынок хорошо помогает центральному банку в борьбе с высокой инфляцией. Глава ФРС отметил, что повышение процентных ставок на долговом рынке будет способствовать снижению экономической активности. Следующее заседание ФРС по решению ставки запланировано на 13 декабря.

Банк Японии меняет риторику относительно доходности долгосрочных облигаций

Банк Японии вновь оставил краткосрочную процентную ставку без изменений на уровне -0,1%, несмотря на то, что базовая инфляция в стране превысила целевой показатель в 2% в течение 18 месяцев. Однако, в отличие от предыдущего заседания, Банк Японии 31 октября изменил формулировку, используемую в политике контроля доходности 10-летних облигаций – целевой уровень доходности по-прежнему установлен на уровне 0%. Однако в июле был принят жесткий предел доходности в 1%, теперь будет служить свободной границей. Это означает, что доходность 10-летних японских гособлигаций может немного превысить 1%, а Банк Японии не будет пытаться столь агрессивно защитить этот уровень, скупая долговые бумаги. Принимая во внимание решения по денежно-кредитной политике, принятые Банком Японии в этом году, и ситуацию в других развитых странах, некоторые участники рынка высказывают мнение, что политике контроля доходности облигаций может скоро прийти конец. Глава Банка Японии Кадзуо Уэда, однако, говорит, что готов сохранить политику контроля доходности облигаций и отрицательные процентные ставки до тех пор, пока не станет возможным увидеть устойчивый возврат уровня инфляции к уровню 2%. Очевидно, что Банк Японии не хочет торопить нормализацию денежно-кредитной политики.

В своем отчете Банк Японии также пересмотрел прогнозы инфляции до 2,8% (с предыдущего прогноза в 2,5%) в 2023 финансовом году, 2,8% (1,9%) в 2024 году и 1,7% (1,6%) в 2025 финансовом году. Следующее заседание Банка Японии ожидается 15 декабря.

Процентная ставка по федеральным фондам ФРС (синий), форвардная ставка (серый)



Источник: Bloomberg

“ФРС считает, что высокая доходность по долговым бумагам на финансовых рынках ускорит борьбу с высокой инфляцией”

Инфляция продолжает снижаться, безработице сохраняясь низкой

Инфляция в еврозоне снизилась в октябре на 1,4 процентных пункта по сравнению с сентябрем, достигнув 2,9% в годовом выражении, что является самым низким уровнем инфляции с июля 2021 года. В свою очередь, базовая инфляция снизилась всего на 0,3 процентных пункта до 4,3%. Уровень инфляции в США в сентябре остался на уровне предыдущего месяца, составив 3,7% в годовом выражении. Базовая инфляция в США снизилась на 0,2 процентных пункта до 4,1%. В Великобритании инфляция в сентябре осталась на уровне 6,7%, при этом базовая инфляция снизилась на 0,1 процентный пункт до 6,1%. В Японии уровень инфляции в сентябре снизился на 0,2 процентных пункта до 3% в годовом исчислении.

Уровень безработицы в США в сентябре вырос на 0,1 процентный пункт до 3,9%, что стало самым высоким показателем с января 2022 года. Число новых рабочих мест выросло всего на 150 тысяч, что оказалось ниже прогноза в 180 тысяч. Уровень безработицы в еврозоне в сентябре увеличился на 0,1 процентный пункт и составил 6,5%. В Великобритании уровень безработицы вырос в июле на 0,1 процентный пункт до 4,3%. Уровень безработицы в Японии снизился на 0,1 процентный пункт до 2,6% в сентябре.

Валовой внутренний продукт еврозоны снизился на 0,1% в 3 квартале по сравнению со 2 кварталом 2023 года, однако по сравнению с 3 кварталом 2022 года ВВП вырос на 0,1%. Среди крупнейших стран еврозоны экономика выросла во Франции и Испании. В Италии ВВП не изменился, а в Германии он упал на 0,1%. ВВП США в третьем квартале превзошел прогнозы и вырос на 4,9% в годовом исчислении. Экономика Китая также выросла на 4,9% в годовом исчислении в третьем квартале, превывсив прогнозы в 4,4%.

Календарь Экономических Событий

ДАТА	СТРАНА	ОТЧЕТ	ПРОГНОЗ
10 / 11 / 23	Великобритания	ВВП 3 квартал (квартал к кварталу)	-0.1%
14 / 11 / 23	Великобритания	Уровень безработицы (Сентябрь)	4.4%
14 / 11 / 23	США	Инфляция год к году (Октябрь)	3.7%
15 / 11 / 23	Япония	ВВП 3 квартал (квартал к кварталу)	-0.1%
15 / 11 / 23	Великобритания	Инфляция год к году (Октябрь)	4.9%
22 / 11 / 23	США	Публикация протокола последнего заседания ФРС	-
24 / 11 / 23	Япония	Инфляция год к году (Октябрь)	-
30 / 11 / 23	Еврозона	Инфляция год к году (Ноябрь)	-
30 / 11 / 23	Еврозона	Уровень безработицы (Октябрь)	6.6%

Источник: Trading Economics

“Уровень инфляции в 2% так близок, но все еще так долек”

Список облигаций в валюте Евро

Немецкие Государственные Облигации

ЭМИТЕНТ	ВАЛЮТА	ДОХОДНОСТЬ	ПОГАШЕНИЕ	РЕЙТИНГ	ЦЕНА	КУПОН	ИНДИФИКАТОР	МИН. ЛОТ
Federal Republic of Germany	EUR	3.51	15.08.2024	NR	98.10	1	DE0001102366	0.01
Federal Republic of Germany	EUR	3.09	15.08.2025	NR	96.45	1	DE0001102382	0.01
Federal Republic of Germany	EUR	2.78	15.08.2026	NR	92.67	0	DE0001102408	0.01
Federal Republic of Germany	EUR	2.64	15.08.2027	NR	92.41	0.5	DE0001102424	0.01
Federal Republic of Germany	EUR	2.58	15.08.2028	NR	89.65	0.25	DE0001102457	0.01
Federal Republic of Germany	EUR	2.57	15.08.2029	NR	86.38	0	DE0001102473	0.01
Federal Republic of Germany	EUR	2.65	15.08.2032	NR	92.61	1.7	DE0001102606	0.01
Federal Republic of Germany	EUR	2.92	15.08.2052	NR	43.69	0	DE0001102572	0.01

Источник: Bloomberg

Облигации Инвестиционного Уровня

ЭМИТЕНТ	ВАЛЮТА	ДОХОДНОСТЬ	ПОГАШЕНИЕ	РЕЙТИНГ	ЦЕНА	КУПОН	ИНДИФИКАТОР	МИН. ЛОТ
Portuguese Republic	EUR	3.37	15.02.2024	NR	100.52	5.65	PTOTEQOE0015	0.01
Republic of Latvia	EUR	3.44	30.04.2024	A-	99.46	2.875	XS1063399536	100 000
French Republic	EUR	3.51	25.11.2024	NR	98.20	1.75	FR0011962398	1
Republic of Poland	EUR	3.32	20.01.2025	A-	101.91	5.25	XS0479333311	1 000
Republic of Lithuania	EUR	4.13	06.05.2025	A	94.18	0.25	XS2168038417	1 000
Portuguese Republic	EUR	2.99	15.10.2025	NR	99.70	2.875	PTOTEKOE0011	0.01
French Republic	EUR	3.14	25.11.2025	NR	95.81	1	FR0012938116	1
Romania	EUR	4.53	27.09.2026	BBB-	100.90	5	XS2538440780	1 000
Republic of Latvia	EUR	3.56	07.10.2026	A-	91.03	0.375	XS1501554874	100 000
Kingdom of Spain	EUR	3.24	31.10.2026	BBB+	94.53	1.3	ES00000128H5	1 000
Republic of Latvia	EUR	3.51	25.03.2027	A-	100.82	3.875	XS2549862758	100 000
Republic of Poland	EUR	3.34	22.10.2027	A-	92.43	1.375	XS1584894650	1 000
French Republic	EUR	2.99	25.02.2028	NR	91.09	0.75	FR001400AIN5	1
Republic of Lithuania	EUR	3.90	25.04.2028	A	100.48	4.125	XS2547270756	1 000
Republic of Latvia	EUR	3.94	24.01.2029	A-	81.39	0	XS2361416915	100 000
Republic of Lithuania	EUR	3.93	01.06.2032	A	86.59	2.125	XS2487342649	1 000
Republic of Estonia	EUR	3.63	12.10.2032	NR	102.29	4	XS253270231	1 000
French Republic	EUR	3.23	25.11.2032	NR	90.46	2	FR001400BKZ3	1

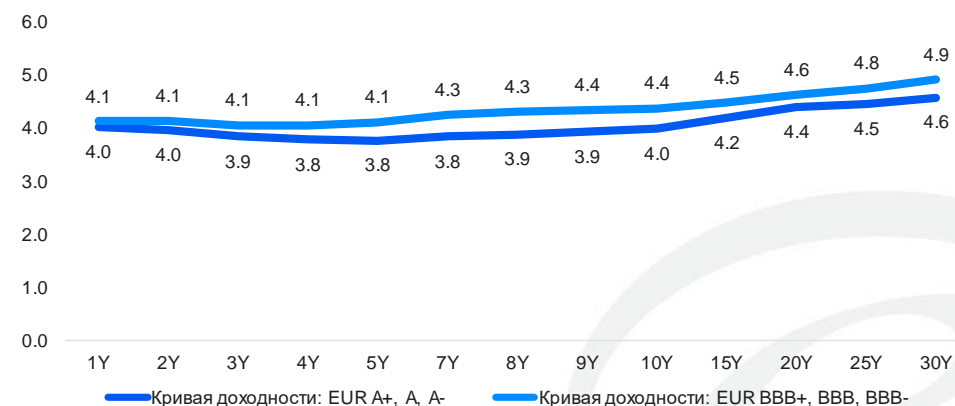
Источник: Bloomberg

Кривая Доходности Немецких Государственных Облигаций



Источник: Bloomberg

Кривая Доходности Облигаций Инвестиционного Уровня



Источник: Bloomberg

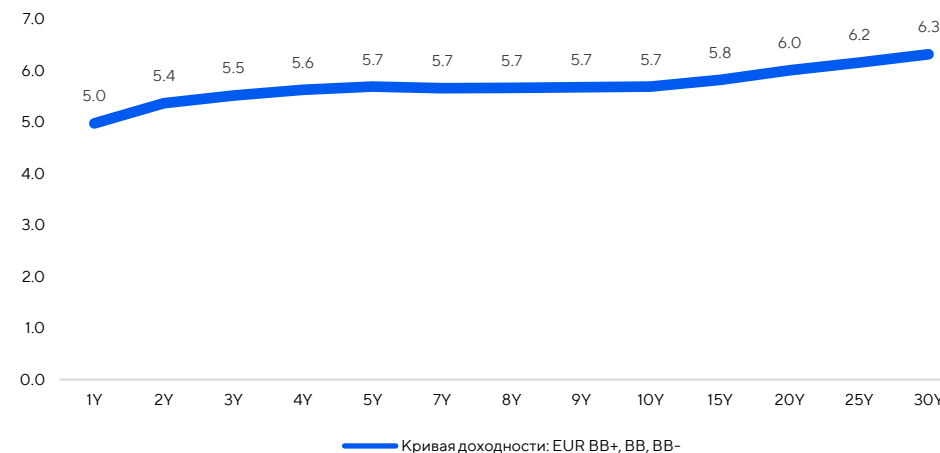
Список облигаций в валюте Евро

Высокодоходные облигации

ЭМИТЕНТ	ВАЛЮТА	ДОХОДНОСТЬ	ПОГАШЕНИЕ	РЕЙТИНГ	ЦЕНА	КУПОН	ИНДИФИКАТОР	МИН. ЛОТ
SoftBank Group Corp	EUR	5.12	06.07.2024	NR	97.67	2.125	XS2361253862	100 000
Republic of Montenegro	EUR	5.32	21.04.2025	B	96.89	3.375	XS1807201899	100 000
Nokia Oyj	EUR	4.10	15.05.2025	BB+	97.27	2.375	XS2171759256	100 000
Republic of Turkiye/The	EUR	4.59	14.06.2025	B-	97.60	3.25	XS1629918415	100 000
Renault SA	EUR	3.82	28.11.2025	BB+	94.02	1	FR0013299435	1 000
Cemex SAB de CV	EUR	4.79	19.03.2026	BB+	95.95	3.125	XS1964617879	100 000
Republic of Colombia	EUR	5.25	22.03.2026	BB+	96.75	3.875	XS1385239006	100 000
KOC Holding AS	EUR	5.75	27.05.2026	BB-	93.18	3	XS2346972263	100 000
Akropolis Group Uab	EUR	7.61	02.06.2026	BB+	88.44	2.875	XS2346869097	100 000
Republic of North Macedonia	EUR	5.91	03.06.2026	BB	94.37	3.675	XS2181690665	100 000
Republic of South Africa	EUR	4.71	24.07.2026	BB-	97.21	3.75	XS1090107159	100 000
Deutsche Lufthansa AG	EUR	4.76	16.05.2027	BB+	93.58	2.875	XS2408458730	100 000
Maxima Grupe UAB	EUR	6.37	12.07.2027	NR	98.67	6.25	XS2485155464	100 000
Republic of Montenegro	EUR	6.71	16.12.2027	B	86.15	2.875	XS2270576700	100 000
Petroleos Mexicanos	EUR	10.17	21.02.2028	BB	81.89	4.875	XS1568888777	100 000
Republic of North Macedonia	EUR	6.29	10.03.2028	BB	82.35	1.625	XS2310118893	100 000
Goodyear Tire & Rubber Co/The	EUR	6.23	15.08.2028	BB-	85.21	2.75	XS2390510142	100 000
Deutsche Lufthansa AG	EUR	5.02	14.07.2029	BB+	92.04	3.5	XS2363235107	100 000
Petroleos Mexicanos	EUR	10.45	26.02.2029	BB	77.22	4.75	XS1824424706	100 000

Источник: Bloomberg

Кривая Доходности Высокодоходных облигаций



Источник: Bloomberg

“Свяжитесь с вашим брокером для получения дополнительной информации”

Список облигаций в валюте Доллар США

Государственные Облигации США

ЭМИТЕНТ	ВАЛЮТА	ДОХОДНОСТЬ	ПОГАШЕНИЕ	РЕЙТИНГ	ЦЕНА	КУПОН	ИНДИФИКАТОР	МИН. ЛОТ
United States of America	USD	5.30	31.10.2024	NR	99.13	4.375	US91282CFQ96	100
United States of America	USD	4.91	15.11.2025	NR	99.23	4.5	US91282CFW64	100
United States of America	USD	4.70	15.11.2026	NR	92.48	2	US912828U246	100
United States of America	USD	4.64	31.10.2027	NR	98.16	4.125	US91282CFU09	100
United States of America	USD	4.62	15.11.2028	NR	93.36	3.125	US9128285M81	100
United States of America	USD	4.65	31.10.2029	NR	96.66	4	US91282CFT36	100
United States of America	USD	4.64	15.11.2032	NR	96.20	4.125	US91282CFV81	100
United States of America	USD	4.81	15.11.2052	NR	87.41	4	US912810TL26	100

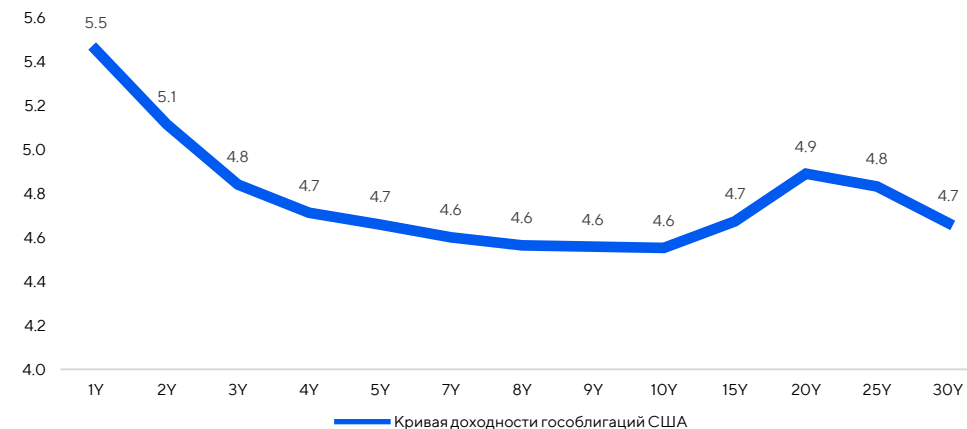
Источник: Bloomberg

Облигации Инвестиционного Уровня

ЭМИТЕНТ	ВАЛЮТА	ДОХОДНОСТЬ	ПОГАШЕНИЕ	РЕЙТИНГ	ЦЕНА	КУПОН	ИНДИФИКАТОР	МИН. ЛОТ
Apple Inc	USD	5.35	11.09.2024	AA+	97.09	1.8	US037833DM97	2 000
Bharat Petroleum Corp Ltd	USD	5.89	08.05.2025	BBB-	97.29	4	XS1227064430	200 000
Toyota Motor Corp	USD	5.35	30.06.2025	A+	97.79	3.95	US89236TKC89	2 000
Republic of Peru	USD	5.46	21.07.2025	BBB	102.71	7.35	US715638AS19	100 000
Boeing Co/The	USD	5.87	04.02.2026	BBB-	92.35	2.196	US097023DG73	2 000
Republic of the Philippines	USD	5.12	30.03.2026	BBB	100.49	5.5	US718286BN61	200 000
Asian Development Bank	USD	4.77	20.01.2027	AAA	90.37	1.5	US045167FH18	1 000
Coca-Cola Co/The	USD	4.89	25.03.2027	A+	95.24	3.375	US191216CR95	2 000
Starbucks Corp	USD	5.31	15.11.2028	BBB+	94.21	4	US855244AR02	2 000
Republic of Indonesia	USD	5.42	14.02.2030	BBB	86.22	2.85	US455780CQ75	200 000
Oracle Corp	USD	5.87	25.03.2031	BBB	82.19	2.875	US68389XCE31	2 000
Merck & Co Inc	USD	5.38	10.12.2031	A+	78.95	2.15	US58933YBE41	2 000
Advanced Micro Devices Inc	USD	5.42	01.06.2032	A-	89.65	3.924	US007903BF39	2 000
United Mexican States	USD	6.49	27.09.2034	BBB-	101.54	6.75	US91086QAS75	1 000
Vale SA	USD	6.78	21.11.2036	BBB-	100.67	6.875	US919111TAH68	2 000
Vale SA	USD	6.55	11.09.2042	BBB-	89.72	5.625	US91912EAA38	2 000
Republic of Chile	USD	6.17	30.10.2042	A-	71.31	3.625	US168863BP27	150 000

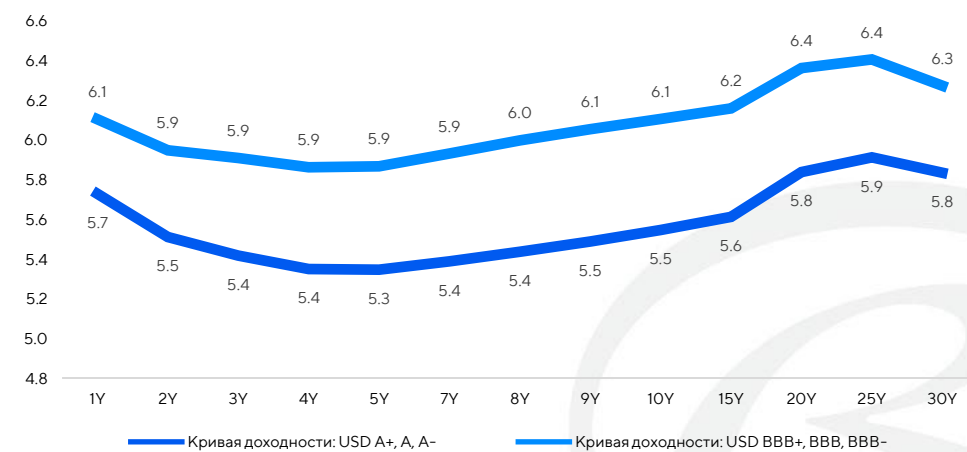
Источник: Bloomberg

Кривая Доходности Государственных Облигаций США



Источник: Bloomberg

Кривая Доходности Облигаций Инвестиционного Уровня



Источник: Bloomberg

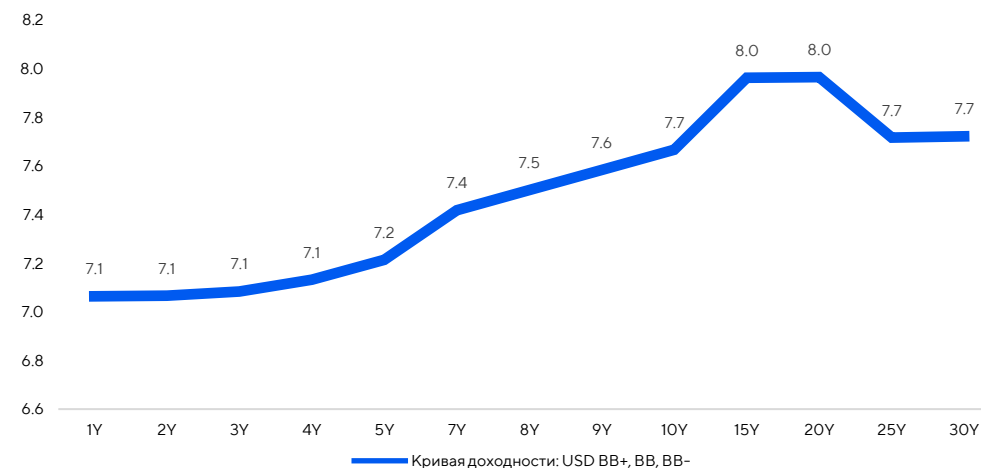
Список облигаций в валюте Доллар США

Высокодоходные облигации

ЭМИТЕНТ	ВАЛЮТА	ДОХОДНОСТЬ	ПОГАШЕНИЕ	РЕЙТИНГ	ЦЕНА	КУПОН	ИНДИФИКАТОР	МИН. ЛОТ
Stena AB	USD	7.04	01.02.2024	BB-	99.88	7	USW8758PAK22	200 000
Republic of Uzbekistan	USD	5.32	20.02.2024	BB-	99.58	4.75	XS1953916290	200 000
Government of Mongolia	USD	5.53	09.03.2024	B	100.71	8.75	USY6142NAA64	200 000
Socialist Republic of Vietnam	USD	6.04	19.11.2024	BB	98.54	4.8	USY9384RAA87	200 000
Federative Republic of Brazil	USD	5.68	07.01.2025	BB-	98.10	4.25	US105756BV13	200 000
Republic of Armenia	USD	5.59	26.03.2025	BB-	101.52	7.15	XS1207654853	200 000
Republic of Costa Rica	USD	5.80	30.04.2025	B+	97.63	4.375	USP3699PGE18	200 000
Istanbul Metropolitan Municipa	USD	8.95	09.12.2025	B-	94.61	6.375	XS2010029234	200 000
Marfrig Global Foods SA	USD	7.13	14.05.2026	BB+	99.05	7	USU63768AA01	200 000
Ecopetrol SA	USD	6.84	26.06.2026	BB+	96.29	5.375	US279158AL39	1 000
Sibanye Stillwater Ltd	USD	8.60	16.11.2026	BB	87.86	4	USU85969AE07	200 000
Sultanate of Oman	USD	5.91	08.03.2027	BB	98.09	5.375	XS1575967218	200 000
Republic of Turkiye/The	USD	7.49	25.03.2027	B-	95.17	6	US900123CL22	200 000
Republic of Colombia	USD	6.24	25.04.2027	BB+	92.37	3.875	US195325DL65	200 000
Anadolu Efes Biracilik Ve Malt	USD	7.88	29.06.2028	BB+	81.72	3.375	XS2355105292	200 000
Eskom Holdings SOC Ltd	USD	8.08	10.08.2028	BB-	92.85	6.35	XS1864523300	200 000
Republic of South Africa	USD	7.17	12.10.2028	BB-	87.96	4.3	US836205AU87	200 000
Anadolu Efes Biracilik Ve Malt	USD	7.28	20.01.2029	BBB-	87.94	4.5	XS2434515313	200 000
Republic of Uzbekistan	USD	7.51	20.02.2029	BB-	90.42	5.375	XS1953915136	200 000
Republic of Armenia	USD	7.66	26.09.2029	BB-	82.20	3.95	XS2010043904	200 000
Republic of Turkiye/The	USD	8.11	15.01.2030	B-	117.36	11.875	US900123AL40	1 000
State Oil Co of the Azerbaijan	USD	7.29	18.03.2030	BB	98.26	6.95	XS1196496688	200 000
Marfrig Global Foods SA	USD	8.66	29.01.2031	BB+	74.86	3.95	USG5825AAC65	200 000
Republic of Turkiye/The	USD	8.74	17.03.2036	B-	85.68	6.875	US900123AY60	2 000
Federative Republic of Brazil	USD	7.07	20.01.2037	BB-	100.03	7.125	US105756BK57	1 000
Federative Republic of Brazil	USD	7.46	27.01.2045	BB-	73.49	5	US105756BW95	200 000
Sultanate of Oman	USD	7.23	08.03.2047	BB	91.36	6.5	XS1575968026	200 000

Источник: Bloomberg

Кривая Доходности Высокодоходных облигаций



Источник: Bloomberg

“Свяжитесь с вашим брокером для получения дополнительной информации”

Дата составления обзора: 8 ноября 2023 г.

Данный материал (включая любые приложения) носит информативный характер, не является просьбой, предложением, рекомендацией или побуждением купить, продать или погасить любые финансовые инструменты или заключить и/или исполнять обязательства по другим любого рода сделкам. Материал не может рассматриваться как обещание или гарантия со стороны АО «Rietumu Banka», регистрационный № 40003074497 юридический адрес: ул. Весетас 7, Рига, LV-1013, Латвийская Республика (далее – «Банк»), его руководителей или сотрудников, что описанные в материале условия действительно материализуются или что прогнозы окажутся верными.

Исторические результаты не гарантируют аналогичных результатов в будущем и не указывают направление развития событий в будущем.

Авторы информации, размещенной в настоящем материале, а также Банк, как совместно, так и каждый по отдельности, не несут никакой ответственности за возможное использование включенной в настоящий материал информации, в том числе не несут никакой ответственности за прямые или косвенные убытки (включая недополученную прибыль), а также за любые штрафные санкции.

Оценки, мнения и прогнозы, отраженные в настоящем материале, основаны исключительно на заключениях квалифицированных специалистов Банка, относительно рассматриваемых в материале финансовых инструментов и эмитентов. Любые выраженные прогнозы могут меняться в зависимости от рыночной ситуации и не являются обязывающими.

Представленная в настоящем материале информация получена из источников, которые считаются надежными, в то же время точность и полнота предоставленной информации не гарантируется. Любое ваше инвестиционное решение должно полностью основываться на оценке ваших личных финансовых обстоятельств и целей инвестиций. Перед принятием инвестиционных решений мы рекомендуем вам тщательно проанализировать финансовые, правовые, нормативные, бухгалтерские и налоговые вопросы, связанные с осуществлением инвестиций. Банк обращает ваше внимание на то, что операции на рынке ценных бумаг и финансовых инструментов связаны с риском и требуют соответствующих знаний и опыта.

“Свяжитесь с нами, чтобы записаться на прием к нашим специалистам и получить более подробную информацию о брокерских услугах и услугах по управлению активами в АО "Rietumu Banka"”

Эл. почта:

invest@rietumu.lv

Домашняя страница:

www.rietumu.com

Рабочее время:

Пн – Пт: 9:00 - 23:00

Телефон:

+371 6700 55 55

+371 6700 55 70