



RIETUMU  
BANKA

# Обзор Финансовых Рынков

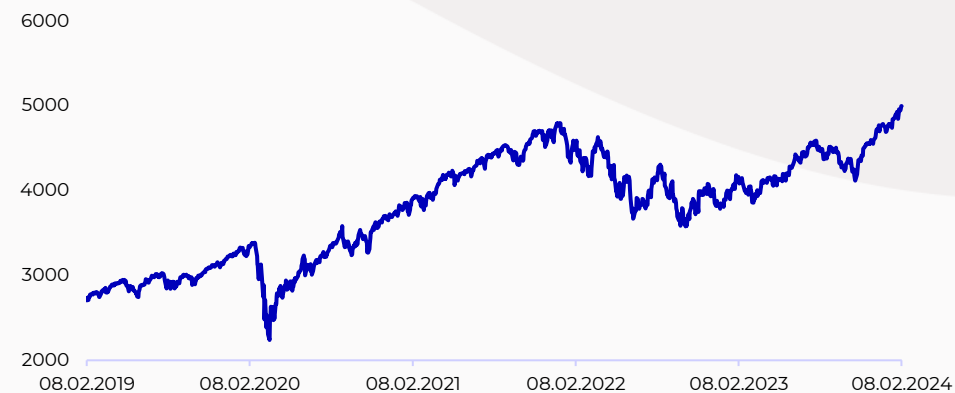
## Великолепная семерка отчитывается за 4-й квартал

Акции семи самых известных технологических компаний, или так называемой «Великолепной семерки» в индексе S&P 500, продолжают доминировать в доходах индекса. Ожидается, что шесть компаний из «Великолепной семерки», а именно NVIDIA, Amazon, Meta, Alphabet, Microsoft и Apple станут крупнейшими позитивными драйверами годового роста прибыли среди предприятий входящих S&P 500 в 4 квартале 2023 года. Прогнозировалось, что эти компании отчитаются о росте годовой прибыли в четвертом квартале в размере 53.7% по сравнению со снижением на 10.5% у остальных 494 компаний в индексе, что приведет к снижению прибыли на акцию в индексе S&P 500 в среднем на 1,4%.

Рассматривая отдельные компании, Microsoft (MSFT) объявила о выручке в 4 квартале 2023 года в размере 62 млрд долларов (рост на 18% в годовом исчислении) и чистой прибыли в размере 21.9 млрд долларов (33%). Рост в большей степени был обусловлен результатами сегмента Microsoft Cloud, выручка которого выросла на 24% в годовом исчислении до 33.7 млрд долларов США. В течение квартала Microsoft также завершила свое крупнейшее приобретение за всю историю компании, приобретя издателя видеоигр Activision Blizzard за 69 миллиардов долларов.

Alphabet (GOOG; GOOGL) закрыла 4-ый квартал 2023 года с годовым ростом выручки на 13% до 86.3 млрд долларов и увеличением прибыли на 52% до 20.7 млрд долларов, однако цена акций упала в день публикации результатов, поскольку доходы от рекламы не дотянули до целевых показателей аналитиков. В декабре Google запустила свою самую мощную на сегодняшний день модель искусственного интеллекта под названием Gemini, которая будет интегрирована в другие продукты компании, такие как чат-бот Bard, и будет лицензирована для использования в сторонних приложениях.

ФОНДОВЫЙ ИНДЕКС S&P 500



ИСТОЧНИК: BLOOMBERG

“ Великолепная семерка  
улучшает показатели  
прибыли всего рынка ”

# Обзор Финансовых Рынков

Выручка Apple (APPL) в четвертом квартале осталась на том же уровне, что и в предыдущем году, зафиксировав скромный рост на 2% до 96.5 млрд долларов, в то время как чистая прибыль выросла на 13% до 33.9 млрд долларов. В январе Apple запустила умные очки Vision Pro по цене 3 499 долларов в продажу в США, что стало первым крупным выпуском концептуального нового продукта компанией со времен AirPods в 2016 году.

Акции Meta Platforms (META) выросли после того, как компания объявила о выручке в 4-м квартале в размере 40.1 млрд долларов и чистой прибыли в размере 14 млрд долларов, что представляет собой годовой рост на 25% и 203% соответственно, превзойдя оценки аналитиков. Компании удалось достичь успехов в сокращении расходов, так как общие издержки в 4 квартале снизились на 8% по сравнению с предыдущим годом, а показатель рентабельности вырос в два раза. Meta также объявила, что 26 марта выплатит первые квартальные дивиденды в размере 0,50 долларов на акцию.

Акции Amazon.com (AMZN) также подскочили после публикации финансовых результатов за 4 квартал, когда компания сообщила инвесторам о росте продаж на 14% до 170 млрд долларов и чистой прибыли в размере 10.6 млрд долларов (по сравнению с 0,3 млрд долларов годом ранее). В прошлом квартале Amazon провел крупнейшую за всю историю торговую распродажу в «черную пятницу» и «киберпонедельник», побив все предыдущие рекорды, с более чем 500 миллионами единиц товаров, заказанных только в США.

Отчет о прибыли Tesla (TSLA) за 4-й квартал был худшим среди компаний «великолепной семерки», поскольку компания сообщила о ничтожном росте выручки на 3% до 25.2 млрд долларов и увеличении чистой прибыли на 115% до 7.9 млрд долларов (из которых 5.8 млрд долларов приходится на единовременную налоговую льготу), не достигнув прогнозов аналитиков. Tesla также предупредила, что рост продаж автомобилей в 2024 году может быть значительно ниже по сравнению с предыдущим годом. Первые Cybertruck были проданы клиентам в течение четвертого квартала и Tesla заявила, что в настоящее время способна производить более 125 000 Cybertruck в год.

Ожидается, что последний участник «великолепной семерки» - NVIDIA - отчитается о своих доходах за 4 квартал 2023 года 21 февраля.

## СРАВНИТЕЛЬНЫЕ ПОКАЗАТЕЛИ «ВЕЛИКОЛЕПНОЙ СЕМЕРКИ»

Company	P/E	Forward P/E	P/S	EBITDA Margin	Market Cap \$Bil
MICROSOFT	38.0	31.5	13.74	53.1	3 125
APPLE	29.4	26.5	7.66	33.7	2 916
ALPHABET	25.0	17.8	6.12	35.4	1 860
AMAZON.COM	59.5	28.3	3.13	16.7	1 812
NVIDIA	92.4	34.6	39.70	49.9	1 782
META PLATFORMS	27.1	20.6	8.93	44.5	1 194
TESLA	74.1	46.9	6.35	14.0	616
NASDAQ Index	35.0	26.8	4.98	23.8	21 557
S&P 500 Index	24.2	20.8	2.73	19.4	43 872

ИСТОЧНИК: BLOOMBERG

# Обзор Финансовых Рынков

## Кризис коммерческой недвижимости

Цена акций банка New York Community Bancorp (NYCB) упала более чем на 50% по сравнению с уровнем конца января после неожиданного убытка в размере \$260 млн, опубликованного в отчете за четвертый квартал, и объявления о сокращении дивидендов для сохранения капитала в соответствии с нормативными требованиями. Эти потери отражают ухудшение кредитов, связанных с офисами и многоквартирными домами. Около 60% активов банка NYCB связаны с коммерческой недвижимостью в нью-йоркском Манхэттене. Проблемы банка NYCB освежили опасения по поводу других кредитных учреждений среднего размера, чьи портфели подвержены рискам коммерческой недвижимости.

Рынок коммерческой недвижимости в настоящее время переживает нарастающий кризис, который, по прогнозам экспертов, может превзойти проблемы, пережитые во время финансового кризиса 2008 года. Проблемы на рынке коммерческой недвижимости США уже ударили по банкам в США, Японии и Европе, вызвав опасения по поводу более широкого распространения проблемы. По мнению аналитиков Morgan Stanley, существует вероятность того, что цены на коммерческую недвижимость могут упасть до 40%, что превзойдет масштабы финансового кризиса 2008 года.

До повышения процентных ставок, когда деньги в банке не приносили прибыли, коммерческая недвижимость стала пристанищем для инвесторов, которым нужна была стабильная прибыль. Затем, когда центральные банки повысили процентные ставки, многие объекты недвижимости внезапно стали плохими инвестициями. Проблемы также усугубились ростом числа работающих из дома и онлайн-покупок, что снизило спрос на крупные, централизованные рабочие места и торговые площади.

ЦЕНА АКЦИЙ БАНКА NEW YORK COMMUNITY BANCORP



ИСТОЧНИК: BLOOMBERG

“ Проблемы банка NYCB освежили опасения по поводу кредитных учреждений среднего размера ”

# Обзор Финансовых Рынков

Рост доходности безрисковых государственных облигаций с начала 2022 года привел к тому, что инвесторы стали требовать более высокой доходности при покупке недвижимости. Поскольку прибыль от коммерческой недвижимости – это доход от аренды пропорционально стоимости здания, в то время как арендная плата обычно фиксируется на несколько лет, цены на недвижимость должны были упасть, чтобы доходность увеличилась.

Рост процентных ставок оказал большее влияние на цены на недвижимость в Европе, где доходность была ниже, чем в Соединенных Штатах до того, как центральные банки начали цикл повышения процентных ставок. Несмотря на это, стоимость недвижимости в США сократилась в большей степени из-за большего количества новых и пустующих зданий, а также из-за того, что значительное число американцев по-прежнему работают из дома. К концу третьего квартала 2023 года в нескольких крупных городах США пустовало более пятой части офисных площадей. Министр финансов США Джанет Йеллен заявила, что убытки от коммерческой недвижимости являются проблемой и головной болью для ее владельцев, но добавила, что, по ее мнению, проблема управляема.

Европейский центральный банк (ЕЦБ) также выразил серьезную обеспокоенность по поводу стабильности сектора коммерческой недвижимости в Европе. В своем последнем отчете о финансовой стабильности, опубликованном в ноябре, ЕЦБ подчеркнул снижение цен на коммерческую недвижимость, усугубленное стагнацией рынка, что оказало значительное влияние на процесс формирования цен. ЕЦБ также отметил тревожное снижение деловой активности на рынках коммерческой недвижимости, где в первой половине 2023 года наблюдался резкий спад на 47% по сравнению с аналогичным периодом 2022 года. Европейский центральный банк также предупредил о потенциальных проблемах с возможностями рефинансирования в результате сочетания роста стоимости финансирования и падения доходов от аренды.

ИНДЕКС MSCI WORLD REAL ESTATE

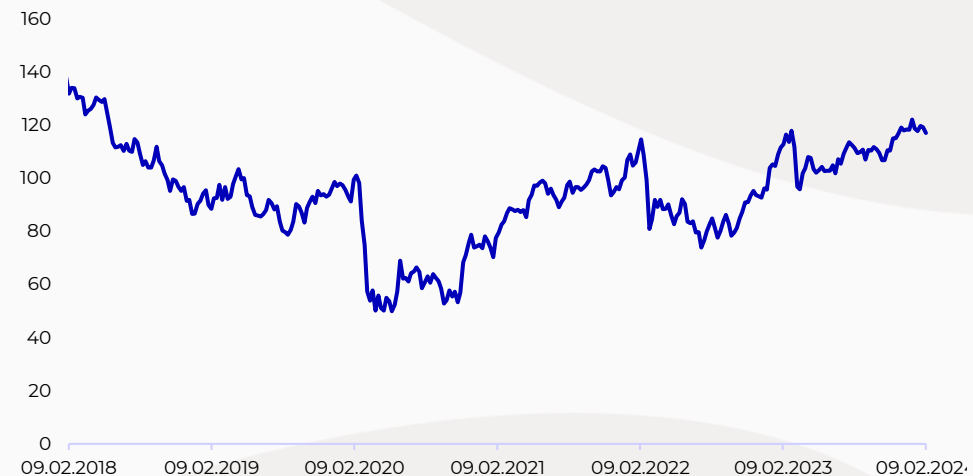


ИСТОЧНИК: BLOOMBERG

# Обзор Финансовых Рынков

В Европе трещины начали появляться, когда сеть компаний Rene Benko Signa рухнула, угрожая убытками множеству кредиторов. Швейцарская компания Julius Baer Group Ltd. объявила, что спишет огромные кредиты обанкротившейся риэлторской компании Signa в убыток. Несмотря на то, что это был отдельный случай, он усилил опасения по поводу того, как далеко может распространиться кризис. Немецкие банки также ощутили на себе проблемы, вызванные их подверженностью коммерческой недвижимости. В первом полугодии 2023 года крупнейшие национальные банки – Helaba, BayernLB, LBBW и NordLB – создали резервы на возможные убытки в общей сложности около 400 млн евро. Особенно пострадал банк Deutsche Pfandbriefbank AG (PBB), специализирующийся на финансировании коммерческой недвижимости. Банк объявил о создании резервов в размере от 210 до 215 миллионов евро, что было объяснено «постоянным ослаблением рынка недвижимости», которое банк назвал «крупнейшим кризисом на рынке недвижимости со времен финансового кризиса 2008 года». Пострадали и некоторые азиатские банки. Японский Aozora Bank предупредил инвесторов, что сообщит о своих первых убытках за 15 лет из-за плохих кредитов, связанных с коммерческой недвижимостью в США.

ИНДЕКС АКЦИЙ ЕВРОПЕЙСКИХ БАНКОВ EURO STOXX BANKS



ИСТОЧНИК: BLOOMBERG

# Обзор Финансовых Рынков

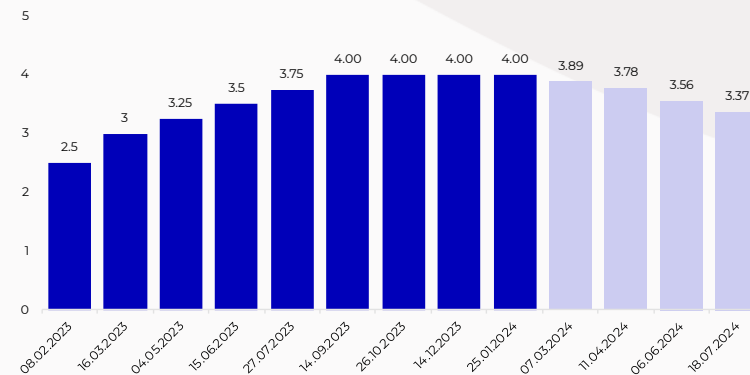
## Европейский центральный банк удерживает процентные ставки на прежнем уровне

На своем первом заседании в 2024 году Европейский центральный банк сохранил процентные ставки без изменений на рекордных уровнях и обязался удерживать их до тех пор, пока это необходимо для возвращения инфляции к целевому уровню в 2%, несмотря на опасения по поводу надвигающейся рецессии и постепенного ослабления инфляционного давления. Процентная ставка по основным операциям рефинансирования в третий раз подряд осталась на 22-летнем максимуме в 4,5%, в то время как ставка по депозитам осталась стабильной на историческом максимуме в 4%. Во время пресс-конференции президент центрального банка Лагард сообщила журналистам, что чиновники единогласно согласились с тем, что еще слишком рано вступать в дискуссии о снижении процентных ставок. ЕЦБ завершил цикл резкого повышения ставок в сентябре, но сохранил свою ограничительную денежно-кредитную политику перед лицом устойчивого ценового давления в еврозоне и неопределенности, вызванной геополитической напряженностью, включая блокаду Красного моря. Следующее заседание запланировано на 7 марта.

## Банк Англии сохранил процентную ставку без изменений

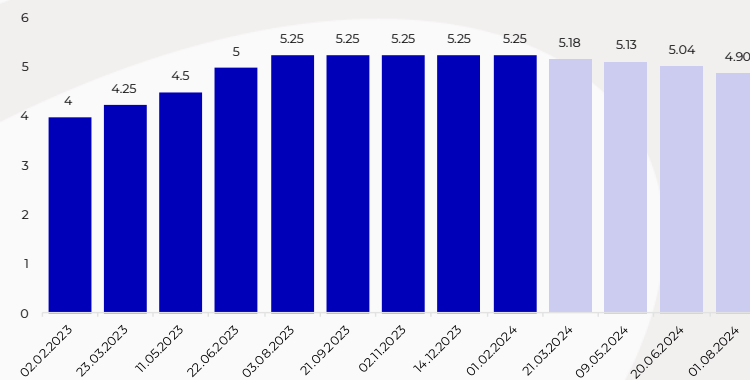
На своем первом заседании в 2024 году Банк Англии в четвертый раз подряд сохранил ключевую ставку без изменений на 16-летнем максимуме в 5,25%, что соответствовало ожиданиям рынка. Два представителя Банка Англии проголосовали за повышение процентной ставки на 25 базисных пунктов, а один представитель проголосовал за такое же снижение ставки. Центральный банк заявил, что необходимо будет поддерживать свою ограничительную денежно-кредитную политику достаточно долго, чтобы инфляция вернулась к устойчивому целевому показателю в 2% в среднесрочной перспективе, но отказался ссылаться на дальнейшие ограничения и признал, что инфляционные риски были более сбалансированными. Основные показатели инфляции остаются повышенными, хотя инфляция цен на услуги и рост заработной платы снизились несколько больше, чем ожидалось. Представители ЦБ ожидают, что рост ВВП будет постепенно ускоряться в течение прогнозируемого периода, во многом отражая удручающие последствия темпов роста от исчезновения прошлых повышений процентных ставок. Прогнозируется, что инфляция временно снизится до целевого уровня в 2% во втором квартале 2024 года, а затем снова вырастет в третьем и четвертом кварталах. Следующее заседание Банка Англии запланировано на 21 марта.

СТАВКА ПО ДЕПОЗИТАМ ЕЦБ (СИНИЙ), ФОРВАРДНАЯ СТАВКА (СИНЕ-ФИОЛЕТОВЫЙ)



ИСТОЧНИК: BLOOMBERG

ОФИЦИАЛЬНАЯ СТАВКА БАНКА АНГЛИИ (СИНИЙ), ФОРВАРДНАЯ СТАВКА (СИНЕ-ФИОЛЕТОВЫЙ)



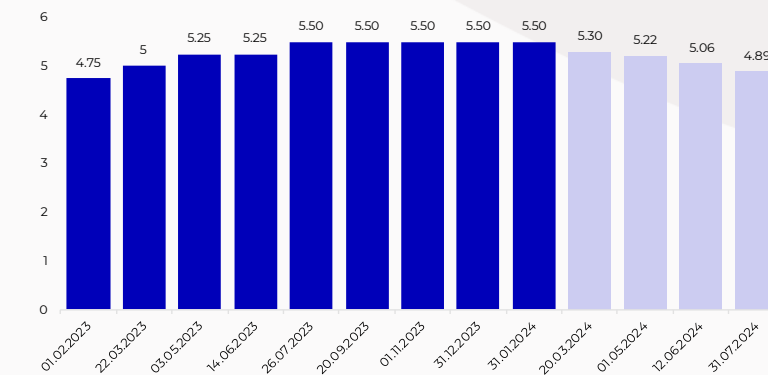
ИСТОЧНИК: BLOOMBERG

# Обзор Финансовых Рынков

## ФРС сохраняет процентную ставку без изменений и дает свое видение ее снижения

В январе 2024 года ФРС без сюрпризов сохранила процентную ставку без изменений на самом высоком за последние 23 года уровне 5,25% - 5,5%. В отчете ФРС говорится, что не видят смысла снижать ставки до тех пор, пока не появится больше уверенности в том, что инфляция неуклонно движется к 2%. В ходе пресс-конференции председатель ФРС Пауэлл заявил, что было бы разумно начать снижение ставок где-то в этом году, но центральный банк продолжит принимать решения на заседании, и он не считает, что мартовское снижение возможно. Между тем, ФРС убрала из заявления упоминание о дальнейшем повышении ставок, заявив, что риски для достижения целей по занятости и инфляции хорошо сбалансированы, но отметив, что будет готова соответствующим образом скорректировать денежно-кредитную политику, если возникнут риски, которые могут помешать достижению таких целей. В Центробанке отметили, что инфляция за последний год снизилась, но остается повышенной. Следующее слушание по торгам ФРС запланировано на 20 марта.

ПРОЦЕНТАЯ СТАВКА ПО ФЕДЕРАЛЬНЫМ ФОНДАМ ФРС (СИНИЙ), ФОРВАРДНАЯ СТАВКА (СИНЕ-ФИОЛЕТОВЫЙ)



ИСТОЧНИК: BLOOMBERG

“ ФРС из своего заявления убирает упоминание о дальнейшем повышении ставок ”



# Обзор Финансовых Рынков

## Неоднозначные экономические показатели заставляют нервничать управляющих центральными банками

Уровень инфляции в еврозоне в январе снизился на 0.1 процентный пункт по сравнению с предыдущим месяцем, составив 2.8% в годовом выражении. Базовая инфляция также снизилась на 0.1 процентный пункт и составила 3.3%. В США инфляция в декабре выросла на 0.3 процентных пункта, составив 3.4%. Базовый уровень инфляции в США снизился на 0.1 процентный пункт до 3.9% в годовом выражении. В Великобритании инфляция выросла на 0.1 процентный пункт до 4% в декабре, при этом базовый уровень инфляции остался на уровне 5.1%.

Уровень безработицы в США в январе остался на уровне 3.7% против ожидаемых 3.8%. Количество новых рабочих мест в несельскохозяйственном секторе увеличилось на целых 353 тысячи, что значительно превысило прогнозируемые 180 тысяч. Уровень безработицы в еврозоне составил 6.4% в декабре, оставаясь на самом низком уровне с момента начала наблюдений в 1996 году. В Великобритании уровень безработицы в ноябре составил 4.2%, оставаясь на этом уровне с июня 2023 года.

В 4-м квартале валовой внутренний продукт еврозоны не изменился относительно 3-го квартала 2023 года, в то время как относительно 4-го квартала 2022 года рост ВВП составил 0.1%. Экономический рост США в 4-м квартале удивил увеличением ВВП на 3.3% в годовом выражении. Экономика Китая также выросла на 5.2% в годовом выражении в четвертом квартале, что лучше, чем 4.4% в третьем квартале, но немного хуже прогнозируемых 5.3%.

## КАЛЕНДАРЬ ЭКОНОМИЧЕСКИХ СОБЫТИЙ

ДАТА	СТРАНА	ОТЧЕТ	ПРОГНОЗ
13 / 02 / 24	Великобритания	Уровень безработицы (Декабрь)	4%
13 / 02 / 24	США	Инфляция год к году (Январь)	3.4%
14 / 02 / 24	Великобритания	Инфляция год к году (Январь)	4.1%
15 / 02 / 24	Япония	ВВП 4 квартал 2023 года (квартал к кварталу)	0.4%
15 / 02 / 24	Великобритания	ВВП 4 квартал 2023 года (квартал к кварталу)	0.0%
21 / 02 / 24	США	Публикация протокола последнего заседания ФРС	-
27 / 02 / 24	Япония	Инфляция год к году (Январь)	2.4%
29 / 02 / 24	США	Индекс цен PCE (Январь)	-
29 / 02 / 24	США	Личные доходы / Личные расходы (Январь)	-

ИСТОЧНИК: TRADING ECONOMICS

# Список облигаций в валюте Евро

## НЕМЕЦКИЕ ГОСУДАРСТВЕННЫЕ ОБЛИГАЦИИ

ЭМИТЕНТ	ВАЛЮТА	ДОХОДНОСТЬ	ПОГАШЕНИЕ	РЕЙТИНГ	ЦЕНА	КУПОН	ИНДИФИКАТОР	МИН. ЛОТ
Federal Republic of Germany	EUR	2.96	15.08.2025	NR	97.15	1	DE0001102382	0.01
Federal Republic of Germany	EUR	2.59	15.08.2026	NR	93.82	0	DE0001102408	0.01
Federal Republic of Germany	EUR	2.41	15.08.2027	NR	93.66	0.5	DE0001102424	0.01
Federal Republic of Germany	EUR	2.32	15.08.2028	NR	91.23	0.25	DE0001102457	0.01
Federal Republic of Germany	EUR	2.29	15.08.2029	NR	88.29	0	DE0001102473	0.01
Federal Republic of Germany	EUR	2.26	15.08.2031	NR	84.51	0	DE0001030732	0.01
Federal Republic of Germany	EUR	2.39	04.07.2034	NR	121.41	4.75	DE0001135226	0.01
Federal Republic of Germany	EUR	2.54	15.08.2054	NR	98.97	2.5	DE000BU2D004	0.01

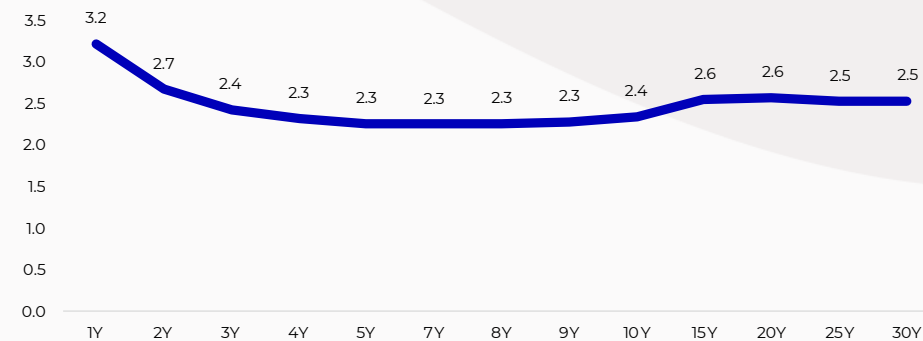
ИСТОЧНИК: BLOOMBERG

## ОБЛИГАЦИИ ИНВЕСТИЦИОННОГО УРОВНЯ

ЭМИТЕНТ	ВАЛЮТА	ДОХОДНОСТЬ	ПОГАШЕНИЕ	РЕЙТИНГ	ЦЕНА	КУПОН	ИНДИФИКАТОР	МИН. ЛОТ
French Republic	EUR	3.56	25.11.2024	NR	98.62	1.75	FR0011962398	1.00
Republic of Poland	EUR	3.20	20.01.2025	A-	101.55	5.25	XS0479333311	1 000
Republic of Lithuania	EUR	3.12	06.05.2025	A	96.26	0.25	XS2168038417	1 000
Portuguese Republic	EUR	2.74	15.10.2025	NR	100.15	2.875	PTOTEKOE0011	0
French Republic	EUR	2.95	25.11.2025	NR	96.66	1	FR0012938116	1
Kingdom of Spain	EUR	2.96	30.07.2026	BBB+	106.80	5.9	ES00000123C7	1 000.00
Romania	EUR	3.80	27.09.2026	BBB-	102.62	5	XS2538440780	1 000
Republic of Latvia	EUR	2.95	07.10.2026	A-	93.28	0.375	XS1501554874	100 000
Kingdom of Spain	EUR	2.90	31.10.2026	BBB+	95.85	1.3	ES00000128H5	1 000
Hungary	EUR	3.76	22.02.2027	BBB-	103.17	5	XS2558594391	1 000
Republic of Latvia	EUR	2.93	25.03.2027	A-	102.54	3.875	XS2549862758	100 000
Republic of Poland	EUR	2.73	22.10.2027	A-	94.95	1.375	XS1584894650	1 000
French Republic	EUR	2.67	25.02.2028	NR	92.75	0.75	FR001400AIN5	1
Republic of Lithuania	EUR	3.30	25.04.2028	A	102.77	4.125	XS2547270756	1 000
Republic of Latvia	EUR	3.00	24.01.2029	A-	86.19	0	XS2361416915	100 000
Republic of Lithuania	EUR	3.38	01.06.2032	A	90.64	2.125	XS2487342649	1 000
Republic of Estonia	EUR	3.23	12.10.2032	NR	105.35	4	XS2532370231	1 000
French Republic	EUR	2.78	25.11.2032	NR	93.96	2	FR001400BKZ3	1

ИСТОЧНИК: BLOOMBERG

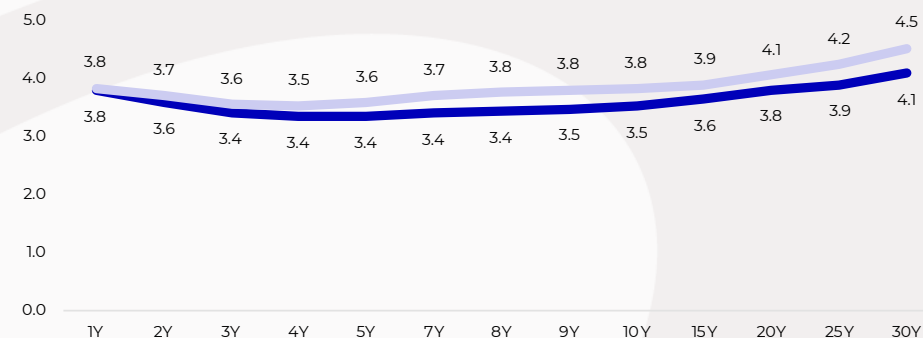
## КРИВАЯ ДОХОДНОСТИ НЕМЕЦКИХ ГОСУДАРСТВЕННЫХ ОБЛИГАЦИЙ



— Кривая доходности госдолга Германии

ИСТОЧНИК: BLOOMBERG

## КРИВАЯ ДОХОДНОСТИ ОБЛИГАЦИЙ ИНВЕСТИЦИОННОГО УРОВНЯ



— Кривая доходности EUR A+, A, A- — Кривая доходности EUR BBB+, BBB, BBB-

ИСТОЧНИК: BLOOMBERG

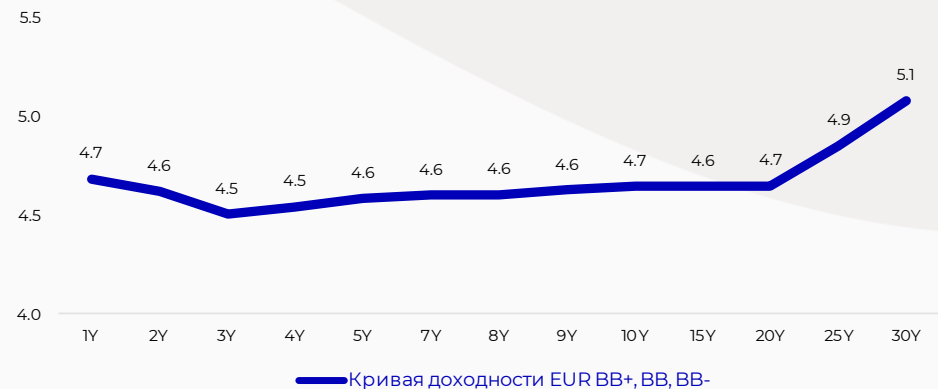
# Список облигаций в валюте Евро

## ВЫСОКОДОХОДНЫЕ ОБЛИГАЦИИ

ЭМИТЕНТ	ВАЛЮТА	ДОХОДНОСТЬ	ПОГАШЕНИЕ	РЕЙТИНГ	ЦЕНА	КУПОН	ИНДИФИКАТОР	МИН. ЛОТ
Air Baltic Corp AS	EUR	14.78	30.07.2024	NR	95.19	6.75	XS1843432821	100 000
Republic of Montenegro	EUR	4.27	21.04.2025	B	98.49	3.375	XS1807201899	100 000
Nokia Oyj	EUR	3.82	15.05.2025	BB+	98.05	2.375	XS2171759256	100 000
Republic of Turkiye/The	EUR	3.54	14.06.2025	B-	99.26	3.25	XS1629918415	100 000
Renault SA	EUR	3.22	28.11.2025	BB+	95.73	1	FR0013299435	1 000
Cemex SAB de CV	EUR	3.89	19.03.2026	BB+	98.06	3.125	XS1964617879	100 000
Republic of Colombia	EUR	4.58	22.03.2026	BB+	98.38	3.875	XS1385239006	100 000
KOC Holding AS	EUR	4.58	27.05.2026	BB-	96.22	3	XS2346972263	100 000
Akropolis Group Uab	EUR	6.06	02.06.2026	BB+	92.79	2.875	XS2346869097	100 000
Republic of North Macedonia	EUR	4.77	03.06.2026	BB	97.28	3.675	XS2181690665	100 000
Republic of South Africa	EUR	4.39	24.07.2026	BB-	98.18	3.75	XS1090107159	100 000
Deutsche Lufthansa AG	EUR	4.06	16.05.2027	BBB-	96.21	2.875	XS2408458730	100 000
Maxima Grupe UAB	EUR	5.73	12.07.2027	NR	100.77	6.25	XS2485155464	100 000
Republic of Montenegro	EUR	6.03	16.12.2027	B	88.99	2.875	XS2270576700	100 000
Petroleos Mexicanos	EUR	8.80	21.02.2028	BB-	86.83	4.875	XS1568888777	100 000
Republic of North Macedonia	EUR	5.10	10.03.2028	BB	87.14	1.625	XS2310118893	100 000
Goodyear Tire & Rubber Co/The	EUR	5.19	15.08.2028	B+	89.66	2.75	XS2390510142	100 000
Deutsche Lufthansa AG	EUR	4.15	14.07.2029	BBB-	96.57	3.5	XS2363235107	100 000
Petroleos Mexicanos	EUR	9.11	26.02.2029	BB-	82.61	4.75	XS1824424706	100 000

ИСТОЧНИК: BLOOMBERG

## КРИВАЯ ДОХОДНОСТИ ВЫСОКОДОХОДНЫХ ОБЛИГАЦИЙ



ИСТОЧНИК: BLOOMBERG

“Свяжитесь с вашим брокером для получения дополнительной информации”

# Список облигаций в валюте Доллар США

## ГОСУДАРСТВЕННЫЕ ОБЛИГАЦИИ США

ЭМИТЕНТ	ВАЛЮТА	ДОХОДНОСТЬ	ПОГАШЕНИЕ	РЕЙТИНГ	ЦЕНА	КУПОН	ИНДИФИКАТОР	МИН. ЛОТ
United States of America	USD	4.95	15.03.2025	NR	96.67	1.75	US91282CED92	100
United States of America	USD	4.57	15.03.2026	NR	100.11	4.625	US91282CGR60	100
United States of America	USD	4.41	28.02.2027	NR	92.87	1.875	US91282CEC10	100
United States of America	USD	4.33	31.03.2028	NR	88.48	1.25	US91282CBS98	100
United States of America	USD	4.30	31.03.2029	NR	91.24	2.375	US91282CEE75	100
United States of America	USD	4.23	15.02.2031	NR	81.34	1.125	US91282CBL46	100
United States of America	USD	4.32	15.11.2033	NR	101.45	4.5	US91282CJJ18	100
United States of America	USD	4.47	15.11.2053	NR	104.53	4.75	US912810TV08	100

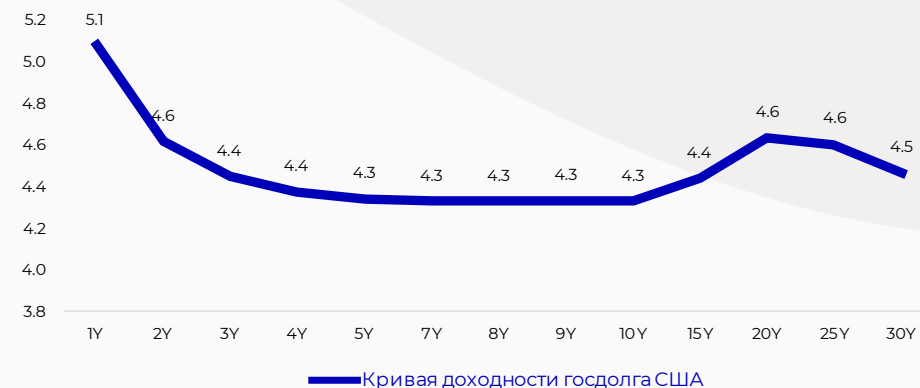
ИСТОЧНИК: BLOOMBERG

## ОБЛИГАЦИИ ИНВЕСТИЦИОННОГО УРОВНЯ

ЭМИТЕНТ	ВАЛЮТА	ДОХОДНОСТЬ	ПОГАШЕНИЕ	РЕЙТИНГ	ЦЕНА	КУПОН	ИНДИФИКАТОР	МИН. ЛОТ
Apple Inc	USD	4.90	11.09.2024	AA+	98.25	1.8	US037833DM97	2 000
Bharat Petroleum Corp Ltd	USD	5.65	08.05.2025	BBB-	98.03	4	XS1227064430	200 000
Toyota Motor Corp	USD	5.06	30.06.2025	A+	98.51	3.95	US89236TKC89	2 000
Republic of Peru	USD	5.26	21.07.2025	BBB	102.64	7.35	US715638AS19	100 000
Boeing Co/The	USD	5.47	04.02.2026	BBB-	93.94	2.196	US097023DG73	2 000
Republic of the Philippines	USD	4.72	30.03.2026	BBB	101.33	5.5	US718286BN61	200 000
Asian Development Bank	USD	4.51	20.01.2027	AAA	91.80	1.5	US045167FH18	1 000
Coca-Cola Co/The	USD	4.58	25.03.2027	A+	96.47	3.375	US191216CR95	2 000
Starbucks Corp	USD	4.79	15.11.2028	BBB+	96.64	4	US855244AR02	2 000
Republic of Indonesia	USD	5.04	14.02.2030	BBB	88.53	2.85	US455780CQ75	200 000
Oracle Corp	USD	5.20	25.03.2031	BBB	86.25	2.875	US68389XCE31	2 000
Merck & Co Inc	USD	4.81	10.12.2031	A+	82.75	2.15	US58933YBE41	2 000
Advanced Micro Devices Inc	USD	4.93	01.06.2032	A-	93.12	3.924	US007903BF39	2 000
United Mexican States	USD	6.12	27.09.2034	BBB-	104.51	6.75	US91086QAS75	1 000
Vale SA	USD	6.05	21.11.2036	BBB-	107.09	6.875	US919111TAH68	2 000
Vale SA	USD	5.80	11.09.2042	BBB-	97.69	5.625	US91912EAA38	2 000
Republic of Chile	USD	5.62	30.10.2042	A-	76.72	3.625	US168863BP27	150 000

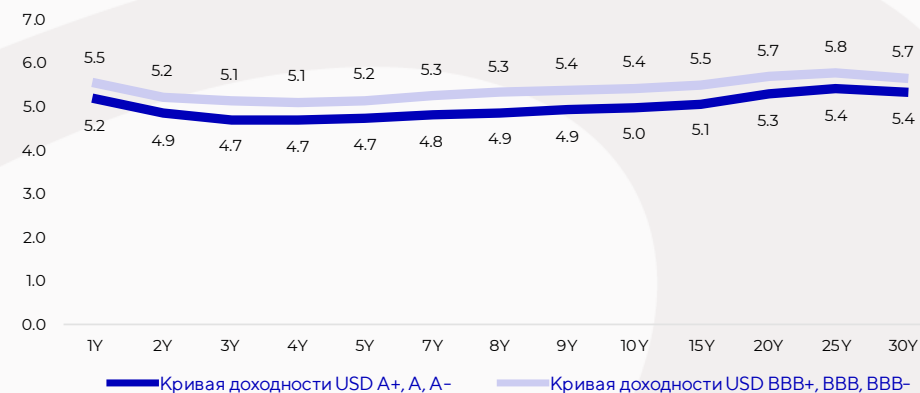
ИСТОЧНИК: BLOOMBERG

## КРИВАЯ ДОХОДНОСТИ ГОСУДАРСТВЕННЫХ ОБЛИГАЦИЙ США



ИСТОЧНИК: BLOOMBERG

## КРИВАЯ ДОХОДНОСТИ ОБЛИГАЦИЙ ИНВЕСТИЦИОННОГО УРОВНЯ



ИСТОЧНИК: BLOOMBERG

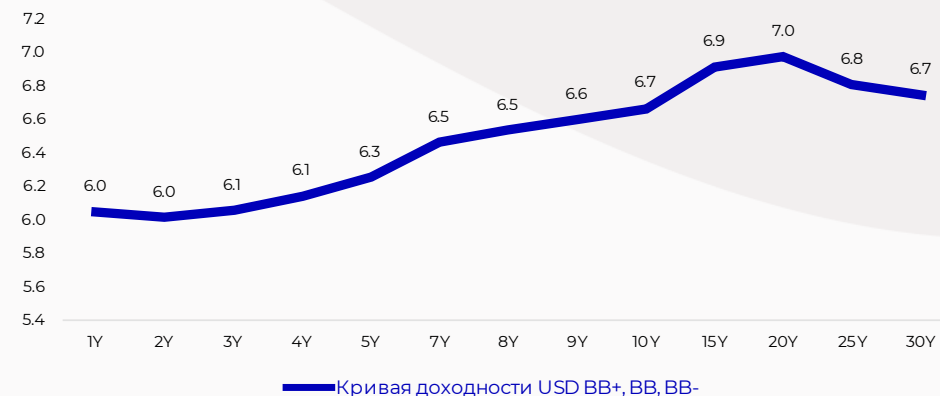
# Список облигаций в валюте Доллар США

## ВЫСОКОДОХОДНЫЕ ОБЛИГАЦИИ

ЭМИТЕНТ	ВАЛЮТА	ДОХОДНОСТЬ	ПОГАШЕНИЕ	РЕЙТИНГ	ЦЕНА	КУПОН	ИНДИКАТОР	МИН. ЛОТ
Socialist Republic of Vietnam	USD	5.46	19.11.2024	BB	99.30	4.8	USY9384RAA87	200 000
Federative Republic of Brazil	USD	5.48	07.01.2025	BB	98.75	4.25	US105756BV13	200 000
Republic of Armenia	USD	5.47	26.03.2025	BB-	101.16	7.15	XS1207654853	200 000
Republic of Costa Rica	USD	5.50	30.04.2025	B+	98.37	4.375	USP3699PGE18	200 000
Liberty TripAdvisor Holdings I	USD	4.39	15.07.2025	B+	100.70	7	USU8966TAA61	2 000
Istanbul Metropolitan Municipa	USD	7.60	09.12.2025	B-	97.51	6.375	XS2010029234	200 000
Republic of Paraguay	USD	5.05	15.04.2026	BB+	99.59	5	USP75744AD76	1 000
Marfrig Global Foods SA	USD	6.88	14.05.2026	BB+	100.12	7	USU63768AA01	200 000
Air Canada	USD	6.31	15.08.2026	BB+	94.40	3.875	USC01026BC38	2 000
Sibanye Stillwater Ltd	USD	8.28	16.11.2026	BB-	89.55	4	USU85969AE07	200 000
Sultanate of Oman	USD	5.43	08.03.2027	BB+	99.52	5.375	XS1575967218	200 000
Republic of Turkiye/The	USD	6.62	25.03.2027	B-	97.87	6	US900123CL22	200 000
Republic of Colombia	USD	5.92	25.04.2027	BB+	93.89	3.875	US195325DL65	200 000
Mattel Inc	USD	5.68	15.12.2027	BBB-	99.96	5.875	USU57619AE59	2 000
Anadolu Efes Biracilik Ve Malt	USD	6.49	29.06.2028	BB+	87.23	3.375	XS2355105292	200 000
Eskom Holdings SOC Ltd	USD	7.32	10.08.2028	BB-	96.01	6.35	XS1864523300	200 000
Republic of South Africa	USD	6.69	12.10.2028	BB-	90.29	4.3	US836205AU87	200 000
Anadolu Efes Biracilik Ve Malt	USD	6.09	20.01.2029	BBB-	93.09	4.5	XS2434515313	200 000
Republic of Uzbekistan	USD	7.10	20.02.2029	BB-	92.41	5.375	XS1953915136	200 000
Republic of Armenia	USD	6.93	26.09.2029	BB-	85.82	3.95	XS2010043904	200 000
Republic of Turkiye/The	USD	6.93	15.01.2030	B-	123.02	11.875	US900123AL40	1 000
State Oil Co of the Azerbaijan	USD	6.37	18.03.2030	BB	102.89	6.95	XS1196496688	200 000
Marfrig Global Foods SA	USD	7.23	29.01.2031	BB+	82.09	3.95	USG5825AAC65	200 000
Republic of Turkiye/The	USD	7.81	17.03.2036	B-	92.39	6.875	US900123AY60	2 000
Federative Republic of Brazil	USD	6.37	20.01.2037	BB	106.26	7.125	US105756BK57	1 000
Federative Republic of Brazil	USD	6.92	27.01.2045	BB	78.54	5	US105756BW95	200 000
Sultanate of Oman	USD	6.58	08.03.2047	BB+	98.63	6.5	XS1575968026	200 000

ИСТОЧНИК: BLOOMBERG

## КРИВАЯ ДОХОДНОСТИ ВЫСОКОДОХОДНЫХ ОБЛИГАЦИЙ



ИСТОЧНИК: BLOOMBERG

“ Свяжитесь с вашим  
брокером для получения  
дополнительной  
информации ”

# Ограничение ответственности

Дата составления обзора: 14 февраля 2024 г.

Данный материал (включая любые приложения) носит информативный характер, не является просьбой, предложением, рекомендацией или побуждением купить, продать или погасить любые финансовые инструменты или заключить и/или исполнять обязательства по другим любого рода сделкам. Материал не может рассматриваться как обещание или гарантия со стороны АО «Rietumu Banka», регистрационный № 40003074497 юридический адрес: ул. Весетас 7, Рига, LV-1013, Латвийская Республика (далее – «Банк»), его руководителей или сотрудников, что описанные в материале условия действительно материализуются или что прогнозы окажутся верными.

Исторические результаты не гарантируют аналогичных результатов в будущем и не указывают направление развития событий в будущем.

Авторы информации, размещенной в настоящем материале, а также Банк, как совместно, так и каждый по отдельности, не несут никакой ответственности за возможное использование включенной в настоящий материал информации, в том числе не несут никакой ответственности за прямые или косвенные убытки (включая недополученную прибыль), а также за любые штрафные санкции.

Оценки, мнения и прогнозы, отраженные в настоящем материале, основаны исключительно на заключениях квалифицированных специалистов Банка, относительно рассматриваемых в материале финансовых инструментов и эмитентов. Любые выраженные прогнозы могут меняться в зависимости от рыночной ситуации и не являются обязывающими.

Представленная в настоящем материале информация получена из источников, которые считаются надежными, в то же время точность и полнота предоставленной информации не гарантируется. Любое ваше инвестиционное решение должно полностью основываться на оценке ваших личных финансовых обстоятельств и целей инвестиций. Перед принятием инвестиционных решений мы рекомендуем вам тщательно проанализировать финансовые, правовые, нормативные, бухгалтерские и налоговые вопросы, связанные с осуществлением инвестиций. Банк обращает ваше внимание на то, что операции на рынке ценных бумаг и финансовых инструментов связаны с риском и требуют соответствующих знаний и опыта.

“ Свяжитесь с нами, чтобы записаться на прием к нашим специалистам и получить более подробную информацию о брокерских услугах или услугах по управлению активами в АО Rietumu Banka ”

Эл. почта:

[INVEST@RIETUMU.LV](mailto:INVEST@RIETUMU.LV)

Рабочее время:

Пн - Пт 9:00 - 23:00  
(Рижское время)

Домашняя страница:

[WWW.RIETUMU.COM](http://WWW.RIETUMU.COM)

Телефон:

+371 6700 55 25

+371 6700 55 70



Paldies

Rietumu.  
Banka Latvijas biznesam,  
kas novērtē niānses.

[RIETUMU.LV](http://RIETUMU.LV) / [INFO@RIETUMU.LV](mailto:INFO@RIETUMU.LV)

  
RIETUMU  
BANKA