



RIETUMU
BANKA

Finanšu tirgus apskats

Lieliskais septītņieks atskaitās par saviem 4. ceturkšņa rezultātiem

Septiņi ievērojamākie tehnoloģiju uzņēmumi S&P 500 indeksā jeb tā sauktais "Lieliskais septītņieks" (Magnificent 7) turpina dominēt indeksa peļņas reitingus. Paredzams, ka seši lielākie S&P 500 peļņas pieauguma veicinātāji 2023. gada 4. ceturksnī bijuši Lieliskā septītņieka uzņēmumi NVIDIA, Amazon, Meta, Alphabet, Microsoft un Apple. Pēc FactSet datiem tika prognozēts, ka šo uzņēmumu ceturkā ceturkšņa peļņa, salīdzinot ar iepriekšējo gadu, kopā pieaugusi par 53,7%, turpretī atlikušajiem 494 indeksa uzņēmumiem gaidāms 10,5% kritums, kas visam S&P 500 indeksam kopā nozīmētu peļņas samazinājumu 1,4% apmērā.

Runājot par Lieliskā septītņieka uzņēmumiem individuāli, Microsoft (MSFT) paziņoja par 2023. gada 4. ceturkšņa ieņēmumiem 62 miljardu ASV dolāru apmērā (pieaugums par 18% salīdzinājumā ar iepriekšējo gadu) un neto ienākumiem 21,9 miljardu ASV dolāru apmērā (33% pieaugums). Izaugsmi veicināja spēcīgie Microsoft Cloud darbības rezultāti, apgrozījumam palielinoties par 24% līdz 33,7 miljardiem ASV dolāru. Ceturkšņa laikā Microsoft arī finalizēja savu vēsturē lielāko pirkumu, iegādājoties Activision Blizzard par 69 miljardiem ASV dolāru.

Alphabet (GOOG; GOOGL) noslēdza ceturto ceturksni ar gads pret gadu apgrozījuma pieaugumu par 13% līdz 86,3 miljardiem ASV dolāru un peļņas pieaugumu par 52% līdz 20,7 miljardiem, tomēr, neskatoties uz to, akciju cena nokrita rezultātu publicēšanas dienā, jo uzņēmuma reklāmas ieņēmumi nesasniedza analītiķu prognozes. Decembrī Google laida klajā savu līdz šim jaudīgāko mākslīgā intelekta modeli ar nosaukumu Gemini, kas tiks licencēts izmantošanai trešo pušu lietojumprogrammās, un būs integrēts citos Google produktos. 8. februārī uzņēmums paziņoja, ka Bard čātbots mainīs nosaukumu uz Gemini.

S&P 500 AKCIJU TIRGUS INDEKSS



AVOTS: BLOOMBERG

“ Lieliskais septītņieks
uzlabo kopēja tirgus peļņas
rādītājus ”

Finanšu tirgus apskats

Apple (APPL) ceturktā ceturkšņa ieņēmumi saglabājās līdzīgā līmenī salīdzinājumā ar iepriekšējo gadu, reģistrējot pieticīgu 2% pieaugumu, kopā sasniedzot 96,5 miljardus ASV dolāru, savukārt neto ienākumi pieauga par 13% līdz 33,9 miljardiem. Šomēnes Apple palaida tirdzniecībā jauktas realitātes brilles "Vision Pro", kas Amerikā ir nopērkamas par 3 499 USD. Šī ir uzņēmuma pirmā ievērojamā jauna produkta izlaišana kopš AirPods austiņām 2016. gadā.

Meta Platforms (META) akciju cena piedzīvoja ievērojamu lēcieni pēc tam, kad uzņēmums pārsita analītiķu prognozes un paziņoja par iepriekšējā ceturkšņa ieņēmumiem 40,1 miljarda ASV dolāru apmērā un neto ienākumiem 14 miljardu apmērā, uzlabojot gadu iepriekš uzrādīto sniegumu par attiecīgi 25% un 203%. Izskatās, ka uzņēmuma tēriņu mazināšanas pasākumi ir vainagojušies ar panākumiem, jo, salīdzinot ar iepriekšējā gada 4. ceturksni, izdevumi samazinājās par 8%, kamēr rentabilitātes rādītājs dubultojās. Meta arī paziņoja, ka 26. martā izmaksās vēsturē pirmo ceturkšņa dividendi 0,50 ASV dolāru apmērā par akciju.

Amazon.com (AMZN) arī uzlēca pēc 4. ceturkšņa peļņas paziņojuma, kas informēja investorus par 14% apgrozījuma pieaugumu līdz 170 miljardiem ASV dolāru un neto ienākumiem 10,6 miljardu apmērā, salīdzinot ar 0,3 miljardu peļņu gadu iepriekš. Pagājušajā ceturksnī Amazon piedzīvoja vēsturē lielāko Melnās piektdienas un Kiberpirmdienas iepirkšanās sezonu, pārspējot visus iepriekšējos rekordus ar vairāk nekā 500 miljoniem preču pasūtījumu Amerikā vien.

Tesla (TSLA) 4. ceturkšņa peļņas pārskats ir bijis vājāks starp Lieliskā septītnieka dalībniekiem, uzņēmumam ziņojot par pieticīgu 3% ieņēmumu pieaugumu līdz 25,2 miljardiem ASV dolāru un 115% peļņas pieaugumu līdz 7,9 miljardiem (no kuriem 5,8 miljardi ASV dolāru nāk kā vienreizējs nodokļu atvieglojums), nerasniedzot analītiķu prognozes. Tesla arī brīdināja, ka tās 2024. gada transportlīdzekļu pārdošanas apjomu pieaugums varētu būt ievērojami zemāks, salīdzinot ar 2023. gadu. Ceturkšņa ietvaros klientiem tika pārdoti pirmie "Cybertruck" auto, un Tesla pieminēja, ka pašlaik uzņēmums spēj saražot vairāk nekā 125 000 "Cybertruck" auto gadā.

Paredzams, ka Lieliskā septītnieka pēdējais dalībnieks NVIDIA (NVDA) ziņos par savu 2023. gada 4. ceturkšņa peļņu 21. februārī.

«LIELISKĀ SEPTĪTNIEKA» SALĪDZINOŠIE RĀDĪTĀJI

Company	P/E	Forward P/E	P/S	EBITDA Margin	Market Cap \$Bil
MICROSOFT	38.0	31.5	13.74	53.1	3 125
APPLE	29.4	26.5	7.66	33.7	2 916
ALPHABET	25.0	17.8	6.12	35.4	1 860
AMAZON.COM	59.5	28.3	3.13	16.7	1 812
NVIDIA	92.4	34.6	39.70	49.9	1 782
META PLATFORMS	27.1	20.6	8.93	44.5	1 194
TESLA	74.1	46.9	6.35	14.0	616
NASDAQ Index	35.0	26.8	4.98	23.8	21 557
S&P 500 Index	24.2	20.8	2.73	19.4	43 872

AVOTS: BLOOMBERG

Finanšu tirgus apskats

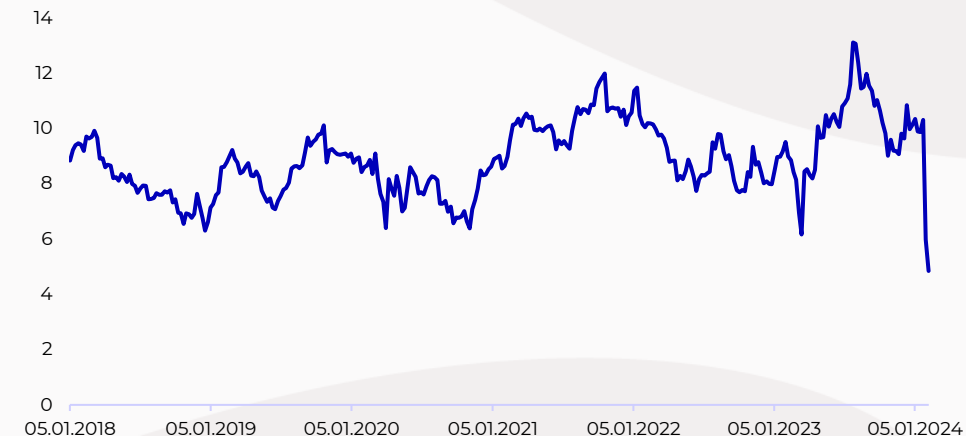
Komerčiālā nekustamā īpašuma krīze

New York Community Bancorp (NYCB) bankas akciju cena nokrita par vairāk nekā 50% no janvāra beigu līmeņa pēc negaidītas 260 miljonu ASV dolāru zaudējumu publicēšanas ceturkā ceturkšņa atskaitē un paziņojuma par dividenžu samazināšanu ar mērķi saglabāt kapitālu, lai izpildītu normatīvās prasības. Šie zaudējumi atspoguļo aizdevumu pasliktināšanos, kas saistīti ar birojiem un daudzdzīvokļu ēkām. Aptuveni 60% no NYCB bankas aktīvu ir saistīti ar komerciāliem īpašumiem Ņujorkas Manhetenā. NYCB bankas problēmas ir atsvaidzinājušas bažas par citām vidēja izmēra kredītiestādēm, kuru portfeli ir pakļauti komerciālā nekustamā īpašuma riskiem.

Komerčiālā nekustamā īpašuma tirgus pašlaik saskaras ar pieaugošu krīzi, kas pēc ekspertu prognozēm varētu pārspēt 2008. gada finanšu lejupslīdes laikā piedzīvotās problēmas. Nepatīkšanas ASV komercīpašumu tirgū jau ir skārušas bankas ASV, Japānā un Eiropā, palielinot bažas par plašāku problēmas izplatību. Pēc Morgan Stanley analītiķu domām pastāv iespēja, ka komerciālo īpašumu cenas varētu samazināties līdz pat 40%, kas pārspētu 2008. gada finanšu krīzes apmērus.

Pirms procentu likmju pieauguma, kad nauda bankā neģenerēja ienesīgumu, komerciālais nekustamais īpašums kļuva par patvērumu investoriem, kuriem bija nepieciešama stabila peļņa. Tad, kad centrālās bankas paaugstināja procentu likmes, daudzi īpašumi pēkšņi kļuva par sliktiem ieguldījumiem. Problēmas pastiprināja arī darba no mājām un tiešsaistes iepirkšanās pieaugums, kas samazināja pieprasījumu pēc lielām, centralizētām darbavietām un mazumtirdzniecības telpām.

NEW YORK COMMUNITY BANCORP (NYCB) AKCIJU CENA



AVOTS: BLOOMBERG

“ NYCB problēmas atsvaidzina raizes par vidēja izmēra kredītiestādēm ”

Finanšu tirgus apskats

Bezriskā valdības obligāciju ienesīguma kāpums kopš 2022. gada sākuma lika investoriem pieprasīt augstāku ienesīgumu iegādājoties īpašumus. Tā kā peļņa no komerciālā nekustamā īpašuma ir īres ienākumi proporcionāli ēkas vērtībai, bet īres maksa parasti ir fiksēta uz vairākiem gadiem, lai ienesīgums pieaugtu, īpašumu cenām bija jāsamazinās.

Procentu likmju kāpumam bija lielāka ietekme uz Eiropas nekustamo īpašumu cenām, jo tur ienesīgums bija zemāks nekā ASV pirms centrālās bankas uzsāka savu procentu likmju celšanas ciklu. Neskatoties uz to, īpašumu vērtējumi ASV kritās vairāk lielāka jaunu un tukšu ēku skaita dēļ, kā arī tāpēc, ka vairāk amerikāņu joprojām strādāja no mājām. 2023. gada trešā ceturkšņa beigās vairākās lielākajās ASV pilsētās vairāk nekā piektā daļa biroju telpu bija tukšas. ASV valsts kases sekretāre Dženeta Jellena teica, ka zaudējumi komerciālajā nekustamajā īpašumā rada bažas un sagādās galvassāpes to īpašniekiem, tomēr piebilda, ka, viņasprāt, problēma ir pārvaldāma.

Arī Eiropas Centrālā banka (ECB) ir paudusi nopietnas bažas par komerciālā nekustamā īpašuma nozares stabilitāti Eiropā. Savā jaunākajā Finanšu Stabilitātes Pārskatā, kas tika publicēts novembrī, ECB uzsvēra komerciālo nekustamo īpašumu cenu samazināšanos, ko saasināja stagnējošais tirgus, kas būtiski ietekmējis cenu atklāšanas procesu. ECB arī norādīja uz satraucošu darījumu aktivitātes kritumu komerciālā nekustamā īpašuma tirgos, kuri 2023. gada pirmajā pusē piedzīvoja dramatisku 47% kritumu salīdzinājumā ar to pašu periodu 2022. gadā. Eiropas Centrālā banka arī brīdināja par iespējamām refinansēšanās iespēju problēmām, ko rada finansēšanas izmaksu pieauguma un īres ienākumu samazināšanās draudīgais apvienojums.

MSCI WORLD REAL ESTATE INDEKSS

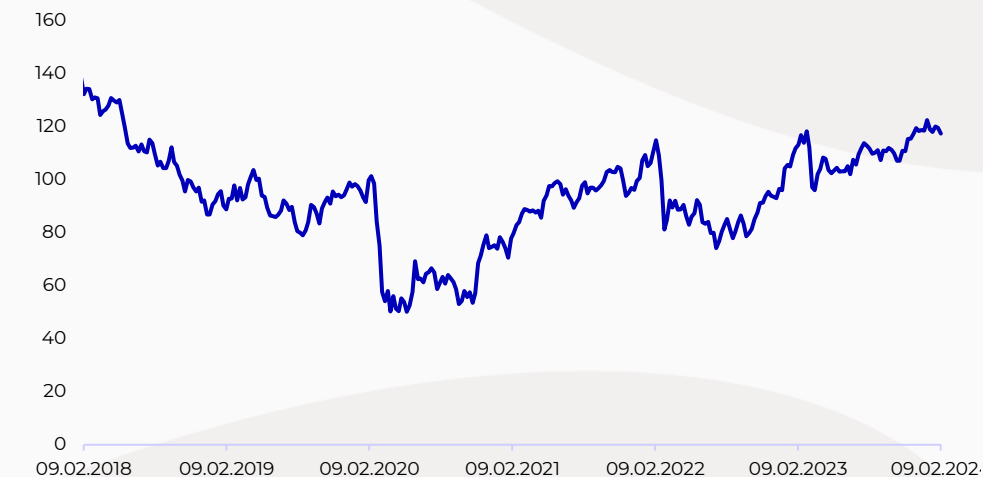


AVOTS: BLOOMBERG

Finanšu tirgus apskats

Eiropā plaisas sāka parādīties, kad sabruka Renē Benko Signa grupas uzņēmumu tīkls, draudot ar zaudējumiem desmitiem aizdevēju. Šveices uzņēmums "Julius Baer Group Ltd." paziņoja, ka zaudējumos norakstīs milzīgus aizdevumus bankrotējušajai nekustamo īpašumu kompānijai "Signa". Lai gan tas bija atsevišķs gadījums, tas pievienojās plašākām bažām par to, cik tālu lietas varētu izplatīties. Vācijas bankas arī ir izjutušas problēmas, ko rada to ekspozīcija uz komerciālo nekustamo īpašumu. 2023. gada pirmajā pusē lielākās valsts bankas – "Helaba", "BayernLB", "LBBW" un "NordLB" – kopumā izveidoja uzkrājumus potenciālajiem zaudējumiem aptuveni 400 miljonu eiro apmērā. Īpaši skarta ir Deutsche Pfandbriefbank AG (PBB) banka ar vairāk nekā gadsimtu ilgu specializāciju komerciālo nekustamo īpašumu finansēšanā. Banka paziņoja par uzkrājumiem 210 līdz 215 miljonu eiro apmērā, kas skaidrojams ar "nekustamā īpašuma tirgus pastāvīgo novājinājumu", ko banka raksturoja kā "lielāko nekustamā īpašuma krīzi kopš 2008. gada finanšu krīzes". Dažām Āzijas bankām arī nācās ciest. Japānas Aozora banka brīdināja investorus, ka tā ziņos par saviem pirmajiem zaudējumiem 15 gadu laikā sliktu aizdevumu dēļ, kas saistīti ar ASV komerciālo nekustamo īpašumu.

EIROPAS BANKU AKCIJU INDEKSS EURO STOXX BANKS



AVOTS: BLOOMBERG

Finanšu tirgus apskats

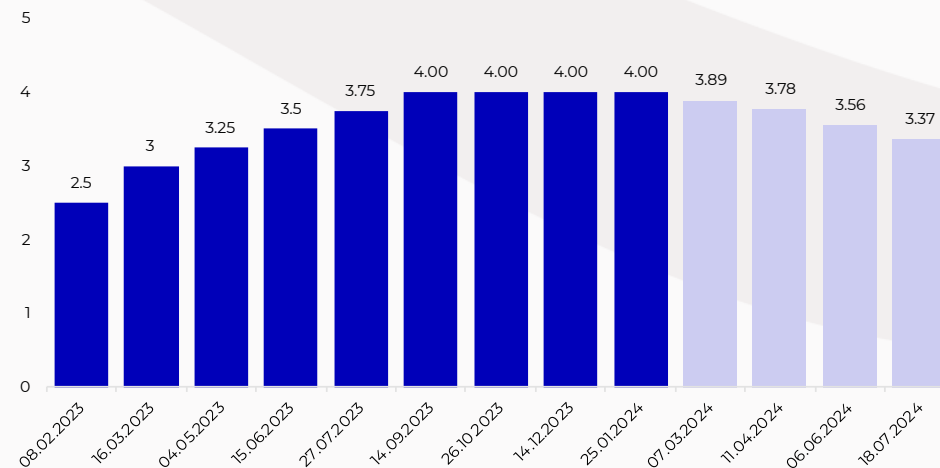
Eiropas Centrālā banka saglabā procentu likmes iepriekšējā līmenī

Eiropas Centrālā banka savā pirmajā 2024. gada sanāksmē saglabāja procentu likmes nemainīgas rekordaugstos līmeņos un apņēmas tās saglabāt ierobežojošā teritorijā tik ilgi, cik nepieciešams, lai inflācija atgrieztos pie 2% mērķa, neraugoties uz bažām par draudošo recesiju un pakāpenisku inflācijas spiediena mazināšanos. Galvenā refinansēšanas operāciju procentu likme trešo reizi pēc kārtas saglabājās 22 gadu augstākajā līmenī (4,5%), savukārt noguldījumu iespējas procentu likme saglabājās stabila 4% līmenī, kas arī ir visu laiku augstākais rādītājs. Centrālās bankas preses konferences laikā prezidente Lagarda žurnālistiem teica, ka amatpersonas vienbalsīgi piekritušas, ka ir pārāgri iesaistīties diskusijās par procentu likmju samazināšanu. ECB septembrī noslēdza savu straujo likmju paaugstināšanas ciklu, taču tā saglabājusi savu ierobežojošās monetārās politikas nostāju, ņemot vērā esošo cenu spiedienu eurozonā un ģeopolitisko spriedzi, tostarp Sarkanās jūras blokādes radīto nenoteiktību. Nākamā sēde ir plānota 7. martā.

Anglijas Banka saglabā procentu likmi nemainīgu

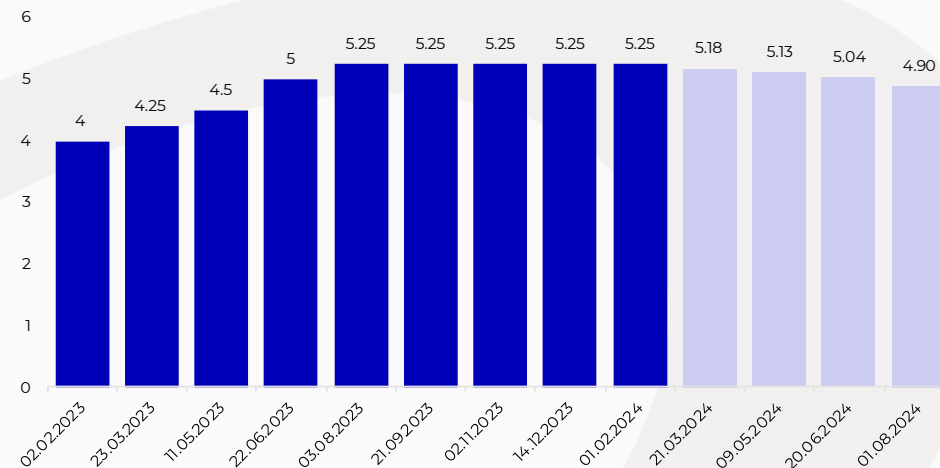
Anglijas Banka savā pirmajā 2024. gada sanāksmē ceturto reizi pēc kārtas saglabāja galveno bankas likmi nemainīgu 16 gadu augstākajā līmenī (5,25%) atbilstoši tirgus gaidām. Divi no Anglijas bankas pārstāvjiem balsoja par procentu likmes palielināšanu par 25 bāzes punktiem, savukārt viens pārstāvis balsoja par tāda paša izmēra likmes samazinājumu. Centrālā banka norādīja, ka būs jāsaglabā ierobežojošā monetārā politika pietiekami ilgi, lai vidējā termiņā inflācija atgrieztos pie ilgtspējīgā 2% mērķa, taču atteicās no atsauces uz turpmākiem ierobežojumiem un atzina, ka inflācijas riski ir līdzsvarotāki. Galvenie inflācijas rādītāji saglabājas paaugstināti, lai gan pakalpojumu cenu inflācija un algu pieaugums ir samazinājies nedaudz vairāk nekā gaidīts. Centrālās bankas pārstāvji sagaida, ka IKP pieaugums pakāpeniski paātrināsies prognozētajā periodā, lielā mērā atspoguļojot izaugsmes tempu nospiedošās ietekmes no agrākā procentu likmes kāpuma izzušanas. Paredzams, ka inflācija 2024. gada 2. ceturksnī īslaicīgi samazināsies līdz 2% mērķim, bet pēc tam atkal palielināsies 3. un 4. ceturksnī. Nākamā Anglijas Bankas sēde plānota 21. martā.

ECB DEPOZĪTA LIKME (ZILA), NĀKOTNES LIKME (GAIŠI VIOLETA)



AVOTS: BLOOMBERG

ANGLIJAS BANKAS BĀZES PROCENTU LIKME (ZILA), NĀKOTNES LIKME (GAIŠI VIOLETA)



AVOTS: BLOOMBERG

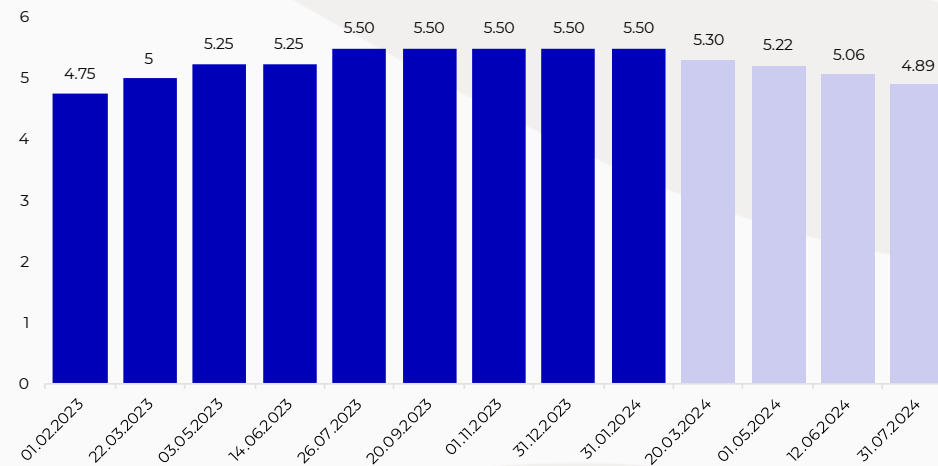
AS "RIETUMU BANKA" / FINANŠU TIRGUS APSKATS / 2024. GADA 14. FEBRUĀRIS

Finanšu tirgus apskats

FRS nemaina procentu likmi un dod savu redzējumu likmju samazinājumam

FRS 2024. gada janvārī bez pārsteigumiem saglabāja procentu likmi nemainīgu pēdējo 23 gadu augstākajā līmenī – 5,25% - 5,5%. FRS ziņojumā teikts, ka nav lietderīgi samazināt likmes, kamēr nav iegūta lielāka pārlicība par to, ka inflācija stabili virzās uz 2% atzīmi. Preses konferences laikā priekšsēdētājs Pauels teica, ka likmes samazinājumi varētu sākties kaut kad šogad, taču tas būs atkarīgs no ienākošajiem datiem un lēmumiem turpmākajās sanāksmēs. Pauels neuzskata, ka likmes samazinājums martā būtu iespējams. Tajā pašā laikā FRS no sava paziņojuma izsvītroja atsauci uz iespējamiem turpmākiem likmju kāpumiem, sakot, ka riski ceļā uz saviem nodarbinātības un inflācijas mērķiem ir labi līdzsvaroti, tomēr FRS būtu gatava attiecīgi korigēt savu monetāro politiku, ja rastos riski, kas varētu kavēt šādu mērķu sasniegšanu. Centrālā banka atzīmēja, ka inflācija pēdējā gada laikā ir mazinājusies, bet joprojām ir paaugstināta. Nākamā FRS likmes lēmuma sēde paredzēta 20. martā.

FRS GALVENĀ REFINANSĒŠANAS LIKME (ZILA), NĀKOTNES LIKME (GAIŠI VIOLETA)



AVOTS: BLOOMBERG

“ FRS no sava paziņojuma izsvītro atsauci uz iespējamiem turpmākiem likmju kāpumiem ”

Finanšu tirgus apskats

Neviennozīmīgi ekonomiskie dati liek nervozēt centrālo banku vadītājiem

Inflācijas līmenis eirozonā janvārī samazinājās par 0,1 procentpunktu salīdzinājumā ar iepriekšējo mēnesi, sastādot 2,8% gada izteiksmē. Pamata inflācijas līmenis arī samazinājās par 0,1 procentpunktu, sastādot 3,3%. ASV inflācijas līmenis decembrī pieauga par 0,3 procentpunktiem, sastādot 3,4%. Pamata inflācijas līmenis ASV samazinājās par 0,1 procentpunktu līdz 3,9% gada izteiksmē. Lielbritānijā inflācijas līmenis decembrī pieauga par 0,1 procentpunktu līdz 4%, pamata inflācijas līmenim saglabājoties 5,1% līmenī.

Bezdarba līmenis ASV janvārī saglabājās 3,7% apmērā, pretēji gaidītajiem 3,8%. Jaunu darba vietu skaits pieauga par veseliem 353 tūkstošiem, kas bija stipri virs prognozētajiem 180 tūkstošiem. Eirozonas bezdarba līmenis decembrī sastādīja 6,4%, saglabājoties zemākajā līmenī kopš novērojumu sākuma 1996. gadā. Lielbritānijā bezdarba līmenis novembrī sastādīja 4,2%, saglabājoties šajā līmenī kopš 2023. gada jūnija.

Eirozonas iekšzemes kopprodukts 4. ceturksnī bija bez izmaiņām attiecībā pret 2023. gada 3. ceturksni, bet attiecībā pret 2022. gada 4. ceturksni IKP pieaugums sastādīja 0,1%. ASV ekonomikas pieaugums 4. ceturksnī pārsteidza ar 3,3% palielinājumu gada izteiksmē. Arī Ķīnas ekonomika 4. ceturksnī pieauga par 5,2% gada izteiksmē, labāk nekā 3. ceturksnī - 4,4%, bet nedaudz sliktāk par prognozētajiem 5,3%.

NOTIKUMU KALENDĀRS

DATUMS	VALSTS	ZIŅOJUMS	PROGNOZE
13/02/24	Lielbritānija	Bezdarba līmenis (Decembris)	4%
13/02/24	ASV	Inflācijas līmenis (Janvāris)	3,4%
14/02/24	Lielbritānija	Inflācijas līmenis (Janvāris)	4,1%
15/02/24	Japāna	IKP 2023. gada 4.Ceturksnis (ceturksnis pret ceturksni)	0,4%
15/02/24	Lielbritānija	IKP 2023. gada 4.Ceturksnis (ceturksnis pret ceturksni)	0,0%
21/02/24	ASV	FRS pēdējās sēdes protokola publikācija	-
27/02/24	Japāna	Inflācijas līmenis (Janvāris)	2,4%
29/02/24	ASV	PCE cenu indekss (Janvāris)	-
29/02/24	ASV	Personīgie ienākumi / Personīgie izdevumi (Janvāris)	-

AVOTS: TRADING ECONOMICS

EUR obligāciju saraksts

VĀCIJAS VALSTS OBLIGĀCIJAS

EMITENTS	VALŪTA	IENESĪGUMS	TERMIŅŠ	REITINGS	CENA	KUPONS	IDENTIFIKĀTORS	MIN. APJOMS
Federal Republic of Germany	EUR	2.96	15.08.2025	NR	97.15	1	DE0001102382	0.01
Federal Republic of Germany	EUR	2.59	15.08.2026	NR	93.82	0	DE0001102408	0.01
Federal Republic of Germany	EUR	2.41	15.08.2027	NR	93.66	0.5	DE0001102424	0.01
Federal Republic of Germany	EUR	2.32	15.08.2028	NR	91.23	0.25	DE0001102457	0.01
Federal Republic of Germany	EUR	2.29	15.08.2029	NR	88.29	0	DE0001102473	0.01
Federal Republic of Germany	EUR	2.26	15.08.2031	NR	84.51	0	DE0001030732	0.01
Federal Republic of Germany	EUR	2.39	04.07.2034	NR	121.41	4.75	DE0001135226	0.01
Federal Republic of Germany	EUR	2.54	15.08.2054	NR	98.97	2.5	DE000BU2D004	0.01

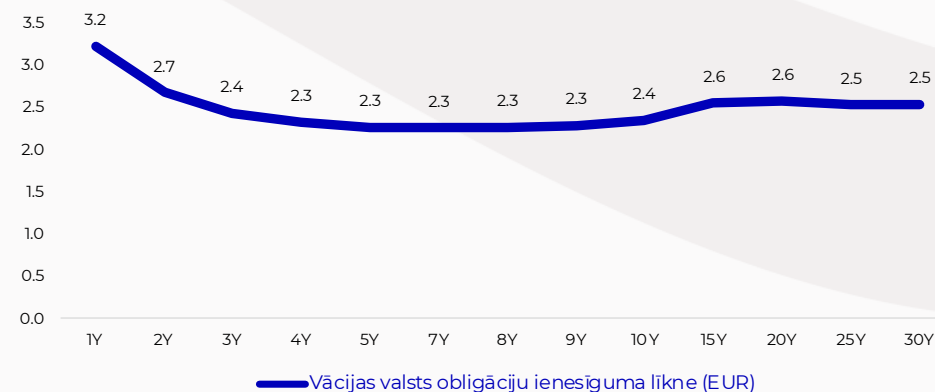
AVOTS: BLOOMBERG

ZEMA RISKĀ OBLIGĀCIJAS

EMITENTS	VALŪTA	IENESĪGUMS	TERMIŅŠ	REITINGS	CENA	KUPONS	IDENTIFIKĀTORS	MIN. APJOMS
French Republic	EUR	3.56	25.11.2024	NR	98.62	1.75	FR0011962398	1.00
Republic of Poland	EUR	3.20	20.01.2025	A-	101.55	5.25	XS0479333311	1 000
Republic of Lithuania	EUR	3.12	06.05.2025	A	96.26	0.25	XS2168038417	1 000
Portuguese Republic	EUR	2.74	15.10.2025	NR	100.15	2.875	PTOTEKOE0011	0
French Republic	EUR	2.95	25.11.2025	NR	96.66	1	FR0012938116	1
Kingdom of Spain	EUR	2.96	30.07.2026	BBB+	106.80	5.9	ES00000123C7	1 000.00
Romania	EUR	3.80	27.09.2026	BBB-	102.62	5	XS2538440780	1 000
Republic of Latvia	EUR	2.95	07.10.2026	A-	93.28	0.375	XS1501554874	100 000
Kingdom of Spain	EUR	2.90	31.10.2026	BBB+	95.85	1.3	ES00000128H5	1 000
Hungary	EUR	3.76	22.02.2027	BBB-	103.17	5	XS2558594391	1 000
Republic of Latvia	EUR	2.93	25.03.2027	A-	102.54	3.875	XS2549862758	100 000
Republic of Poland	EUR	2.73	22.10.2027	A-	94.95	1.375	XS1584894650	1 000
French Republic	EUR	2.67	25.02.2028	NR	92.75	0.75	FR001400AIN5	1
Republic of Lithuania	EUR	3.30	25.04.2028	A	102.77	4.125	XS2547270756	1 000
Republic of Latvia	EUR	3.00	24.01.2029	A-	86.19	0	XS2361416915	100 000
Republic of Lithuania	EUR	3.38	01.06.2032	A	90.64	2.125	XS2487342649	1 000
Republic of Estonia	EUR	3.23	12.10.2032	NR	105.35	4	XS2532370231	1 000
French Republic	EUR	2.78	25.11.2032	NR	93.96	2	FR001400BKZ3	1

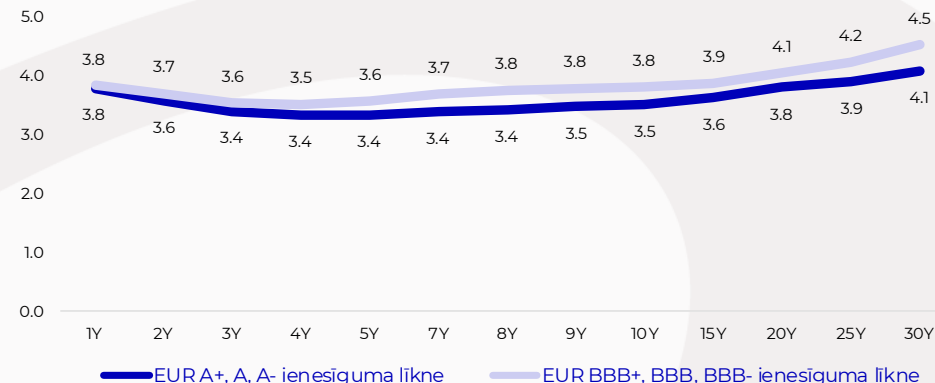
AVOTS: BLOOMBERG

VĀCIJAS VALSTS OBLIGĀCIJU IENESĪGUMA LĪKNE



AVOTS: BLOOMBERG

ZEMA RISKĀ OBLIGĀCIJU IENESĪGUMA LĪKNE



AVOTS: BLOOMBERG

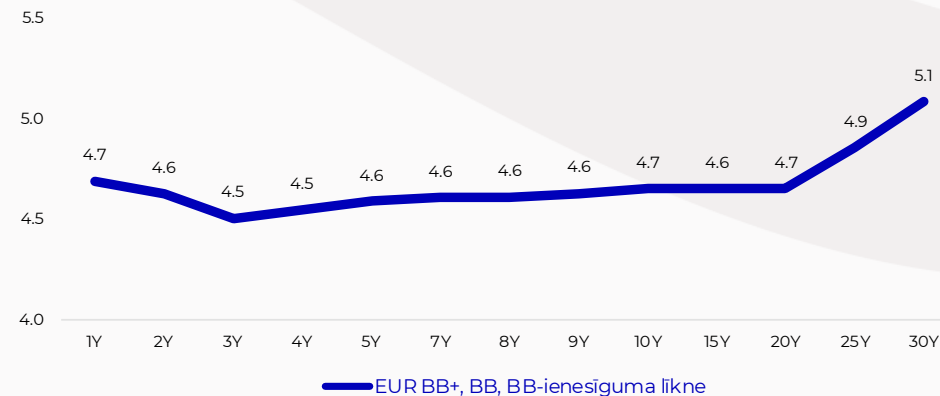
EUR obligāciju saraksts

AUGSTA RISKA OBLIGĀCIJAS

EMITENTS	VALŪTA	IENESĪGUMS	TERMIŅŠ	REITINGS	CENA	KUPONS	IDENTIFIKĀTORS	MIN. APJOMS
Air Baltic Corp AS	EUR	14.78	30.07.2024	NR	95.19	6.75	XS1843432821	100 000
Republic of Montenegro	EUR	4.27	21.04.2025	B	98.49	3.375	XS1807201899	100 000
Nokia Oyj	EUR	3.82	15.05.2025	BB+	98.05	2.375	XS2171759256	100 000
Republic of Turkiye/The	EUR	3.54	14.06.2025	B-	99.26	3.25	XS1629918415	100 000
Renault SA	EUR	3.22	28.11.2025	BB+	95.73	1	FR0013299435	1 000
Cemex SAB de CV	EUR	3.89	19.03.2026	BB+	98.06	3.125	XS1964617879	100 000
Republic of Colombia	EUR	4.58	22.03.2026	BB+	98.38	3.875	XS1385239006	100 000
KOC Holding AS	EUR	4.58	27.05.2026	BB-	96.22	3	XS2346972263	100 000
Akropolis Group Uab	EUR	6.06	02.06.2026	BB+	92.79	2.875	XS2346869097	100 000
Republic of North Macedonia	EUR	4.77	03.06.2026	BB	97.28	3.675	XS2181690665	100 000
Republic of South Africa	EUR	4.39	24.07.2026	BB-	98.18	3.75	XS1090107159	100 000
Deutsche Lufthansa AG	EUR	4.06	16.05.2027	BBB-	96.21	2.875	XS2408458730	100 000
Maxima Grupe UAB	EUR	5.73	12.07.2027	NR	100.77	6.25	XS2485155464	100 000
Republic of Montenegro	EUR	6.03	16.12.2027	B	88.99	2.875	XS2270576700	100 000
Petroleos Mexicanos	EUR	8.80	21.02.2028	BB-	86.83	4.875	XS1568888777	100 000
Republic of North Macedonia	EUR	5.10	10.03.2028	BB	87.14	1.625	XS2310118893	100 000
Goodyear Tire & Rubber Co/The	EUR	5.19	15.08.2028	B+	89.66	2.75	XS2390510142	100 000
Deutsche Lufthansa AG	EUR	4.15	14.07.2029	BBB-	96.57	3.5	XS2363235107	100 000
Petroleos Mexicanos	EUR	9.11	26.02.2029	BB-	82.61	4.75	XS1824424706	100 000

AVOTS: BLOOMBERG

AUGSTA RISKA OBLIGĀCIJU IENESĪGUMA LĪKNE



AVOTS: BLOOMBERG

“Lai iegūtu papildinformāciju, sazinieties ar savu brokeri”

USD Obligāciju saraksts

ASV VALSTS OBLIGĀCIJAS

EMITENTS	VALŪTA	IENESĪGUMS	TERMIŅŠ	REITINGS	CENA	KUPONS	IDENTIFIKĀTORS	MIN. APJOMS
United States of America	USD	4.95	15.03.2025	NR	96.67	1.75	US91282CED92	100
United States of America	USD	4.57	15.03.2026	NR	100.11	4.625	US91282CGR60	100
United States of America	USD	4.41	28.02.2027	NR	92.87	1.875	US91282CEC10	100
United States of America	USD	4.33	31.03.2028	NR	88.48	1.25	US91282CBS98	100
United States of America	USD	4.30	31.03.2029	NR	91.24	2.375	US91282CEE75	100
United States of America	USD	4.23	15.02.2031	NR	81.34	1.125	US91282CBL46	100
United States of America	USD	4.32	15.11.2033	NR	101.45	4.5	US91282CJJ18	100
United States of America	USD	4.47	15.11.2053	NR	104.53	4.75	US912810TV08	100

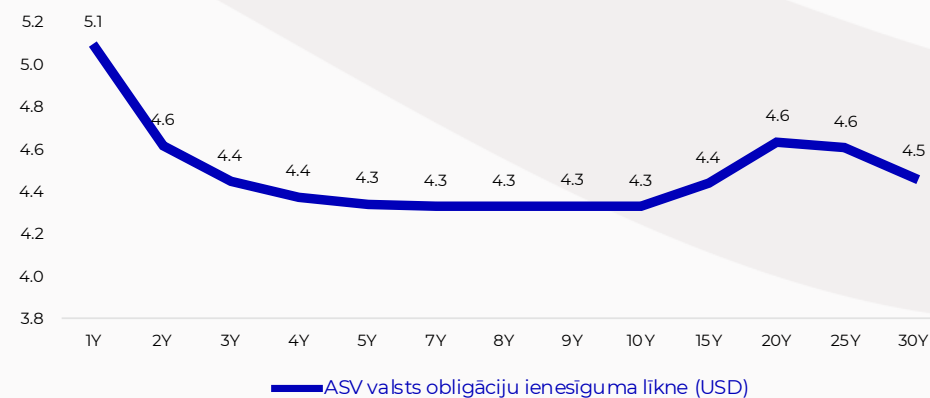
AVOTS: BLOOMBERG

ZEMA RISKĀ OBLIGĀCIJAS

EMITENTS	VALŪTA	IENESĪGUMS	TERMIŅŠ	REITINGS	CENA	KUPONS	IDENTIFIKĀTORS	MIN. APJOMS
Apple Inc	USD	4.90	11.09.2024	AA+	98.25	1.8	US037833DM97	2 000
Bharat Petroleum Corp Ltd	USD	5.65	08.05.2025	BBB-	98.03	4	XS1227064430	200 000
Toyota Motor Corp	USD	5.06	30.06.2025	A+	98.51	3.95	US89236TKC89	2 000
Republic of Peru	USD	5.26	21.07.2025	BBB	102.64	7.35	US715638AS19	100 000
Boeing Co/The	USD	5.47	04.02.2026	BBB-	93.94	2.196	US097023DG73	2 000
Republic of the Philippines	USD	4.72	30.03.2026	BBB	101.33	5.5	US718286BN61	200 000
Asian Development Bank	USD	4.51	20.01.2027	AAA	91.80	1.5	US045167FH18	1 000
Coca-Cola Co/The	USD	4.58	25.03.2027	A+	96.47	3.375	US191216CR95	2 000
Starbucks Corp	USD	4.79	15.11.2028	BBB+	96.64	4	US855244AR02	2 000
Republic of Indonesia	USD	5.04	14.02.2030	BBB	88.53	2.85	US455780CQ75	200 000
Oracle Corp	USD	5.20	25.03.2031	BBB	86.25	2.875	US68389XCE31	2 000
Merck & Co Inc	USD	4.81	10.12.2031	A+	82.75	2.15	US58933YBE41	2 000
Advanced Micro Devices Inc	USD	4.93	01.06.2032	A-	93.12	3.924	US007903BF39	2 000
United Mexican States	USD	6.12	27.09.2034	BBB-	104.51	6.75	US91086QAS75	1 000
Vale SA	USD	6.05	21.11.2036	BBB-	107.09	6.875	US91911TAH68	2 000
Vale SA	USD	5.80	11.09.2042	BBB-	97.69	5.625	US91912EAA38	2 000
Republic of Chile	USD	5.62	30.10.2042	A-	76.72	3.625	US168863BP27	150 000

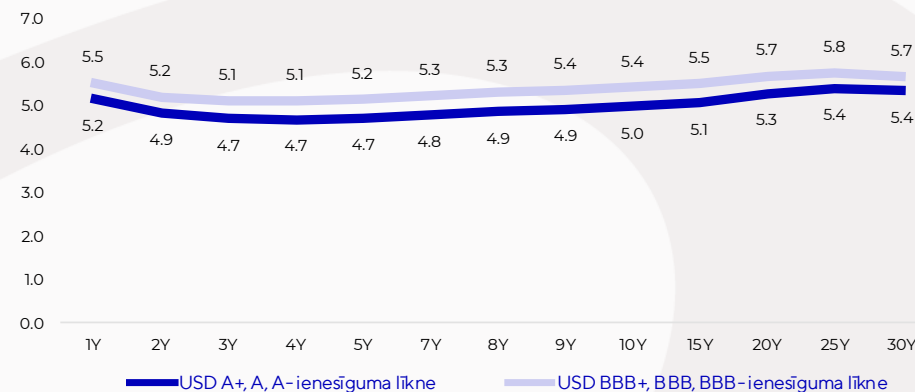
AVOTS: BLOOMBERG

ASV VALSTS OBLIGĀCIJU IENESĪGUMA LĪKNE



AVOTS: BLOOMBERG

ZEMA RISKĀ OBLIGĀCIJU IENESĪGUMA LĪKNE



AVOTS: BLOOMBERG

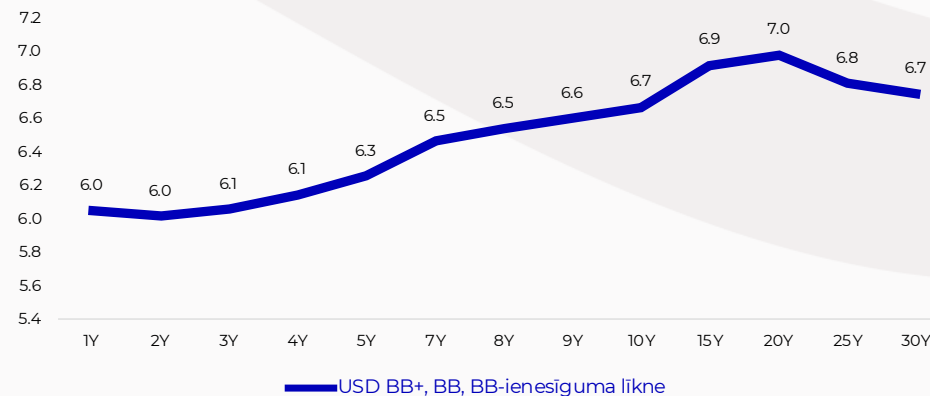
USD Obligāciju saraksts

AUGSTA RISKA OBLIGĀCIJAS

EMITENTS	VALŪTA	IENESĪGUMS	TERMIŅŠ	REITINGS	CENA	KUPONS	IDENTIFIKĀTORS	MIN. APJOMS
Socialist Republic of Vietnam	USD	5.46	19.11.2024	BB	99.30	4.8	USY9384RAA87	200 000
Federative Republic of Brazil	USD	5.48	07.01.2025	BB	98.75	4.25	US105756BV13	200 000
Republic of Armenia	USD	5.47	26.03.2025	BB-	101.16	7.15	XS1207654853	200 000
Republic of Costa Rica	USD	5.50	30.04.2025	B+	98.37	4.375	USP3699PGE18	200 000
Liberty TripAdvisor Holdings I	USD	4.39	15.07.2025	B+	100.70	7	USU8966TAA61	2 000
Istanbul Metropolitan Municipa	USD	7.60	09.12.2025	B-	97.51	6.375	XS2010029234	200 000
Republic of Paraguay	USD	5.05	15.04.2026	BB+	99.59	5	USP75744AD76	1 000
Marfrig Global Foods SA	USD	6.88	14.05.2026	BB+	100.12	7	USU63768AA01	200 000
Air Canada	USD	6.31	15.08.2026	BB+	94.40	3.875	USC01026BC38	2 000
Sibanye Stillwater Ltd	USD	8.28	16.11.2026	BB-	89.55	4	USU85969AE07	200 000
Sultanate of Oman	USD	5.43	08.03.2027	BB+	99.52	5.375	XS1575967218	200 000
Republic of Turkiye/The	USD	6.62	25.03.2027	B-	97.87	6	US900123CL22	200 000
Republic of Colombia	USD	5.92	25.04.2027	BB+	93.89	3.875	US195325DL65	200 000
Mattel Inc	USD	5.68	15.12.2027	BBB-	99.96	5.875	USU57619AE59	2 000
Anadolu Efes Biracilik Ve Malt	USD	6.49	29.06.2028	BB+	87.23	3.375	XS2355105292	200 000
Eskom Holdings SOC Ltd	USD	7.32	10.08.2028	BB-	96.01	6.35	XS1864523300	200 000
Republic of South Africa	USD	6.69	12.10.2028	BB-	90.29	4.3	US836205AU87	200 000
Anadolu Efes Biracilik Ve Malt	USD	6.09	20.01.2029	BBB-	93.09	4.5	XS2434515313	200 000
Republic of Uzbekistan	USD	7.10	20.02.2029	BB-	92.41	5.375	XS1953915136	200 000
Republic of Armenia	USD	6.93	26.09.2029	BB-	85.82	3.95	XS2010043904	200 000
Republic of Turkiye/The	USD	6.93	15.01.2030	B-	123.02	11.875	US900123AL40	1 000
State Oil Co of the Azerbaijan	USD	6.37	18.03.2030	BB	102.89	6.95	XS1196496688	200 000
Marfrig Global Foods SA	USD	7.23	29.01.2031	BB+	82.09	3.95	USG5825AAC65	200 000
Republic of Turkiye/The	USD	7.81	17.03.2036	B-	92.39	6.875	US900123AY60	2 000
Federative Republic of Brazil	USD	6.37	20.01.2037	BB	106.26	7.125	US105756BK57	1 000
Federative Republic of Brazil	USD	6.92	27.01.2045	BB	78.54	5	US105756BW95	200 000
Sultanate of Oman	USD	6.58	08.03.2047	BB+	98.63	6.5	XS1575968026	200 000

AVOTS: BLOOMBERG

AUGSTA RISKA OBLIGĀCIJU IENESĪGUMA LĪKNE



AVOTS: BLOOMBERG

“Lai iegūtu papildinformāciju, sazinieties ar savu brokeri”

AS "RIETUMU BANKA" / FINANŠU TIRGUS APSKATS / 2024. GADA 14. FEBRUĀRIS

Atbildības ierobežojums

Apskata sagatavošanas datums: 2024. gada 14. februāris

Šim pārskatam (ieskaitot visus pielikumus) ir informatīvs raksturs, tas nav uzskatāms par jebkāda veida pieprasījumu, piedāvājumu, ieteikumu vai aicinājumu pirkt, pārdot vai izpirkt jebkādas finanšu instrumentus un/vai slēgt līgumu par finanšu instrumentu pārdošanu vai pirkšanu, vai veikt citus jebkāda veida darījumus. To nevar uzskatīt par AS "Rietumu Banka", reģistrācijas numurs 40003074497, juridiskā adrese: Vesetas iela 7, Rīga, LV-1013, Latvija, tālāk tekstā - "Banka", tās vadītāju vai darbinieku solījumu vai garantiju, ka pārskatā aprakstītie apstākļi patiešām īstenosies vai ka prognozes izrādīsies patiesas.

Vēsturiskie rezultāti negarantē līdzīgus rezultātus nākotnē un neliecina par notikumu attīstības virzienu nākotnē.

Šajā pārskatā sniegtās informācijas autori, kā arī Banka, gan kopā, gan atsevišķi, nav atbildīgi par iespējamo informācijas izmantošanu, kas ir sniegta šajā pārskatā, tostarp par jebkādiem tiešiem vai netiešiem zaudējumiem (ieskaitot negūto peļņu), kā arī par jebkādam sankcijām.

Šajā pārskatā sniegtie vērtējumi, viedokļi un prognozes ir balstīti tikai uz Bankas speciālistu secinājumiem par šajā pārskatā aplūkotajiem finanšu instrumentiem un emitentiem. Jebkādas izteiktās prognozes var mainīties atkarībā no tirgus situācijas un nav saistošas.

Lai gan šajā pārskatā ietvertā informācija ir iegūta no avotiem, par kuriem tiek uzskatīts, ka tie ir uzticami, Banka negarantē tās precizitāti un pilnīgumu. Jebkurš jūsu lēmums par ieguldījumiem pilnībā jāpamato uz jūsu personīgo finanšu apstākļu novērtējumu un ieguldījumu mērķiem. Pirms lēmumu par ieguldījumiem pieņemšanas iesakām rūpīgi izanalizēt finanšu, juridiskos, regulējošos, grāmatvedības un nodokļu jautājumus, kas saistīti ar ieguldījumu veikšanu. Banka vērs jūsu uzmanību uz to, ka darījumi vērtspapīru un finanšu instrumentu tirgū ir saistīti ar risku un prasa atbilstošas zināšanas un pieredzi.

“ Sazinieties ar mums, lai pieteiktu vizīti pie mūsu speciālistiem un iegūtu sīkāku informāciju par brokeru un aktīvu pārvaldīšanas pakalpojumiem AS "Rietumu Banka" ”

E-PASTS:

INVEST@RIETUMU.LV

MĀJASLAPA:

WWW.RIETUMU.COM

DARBA LAIKS:

P – PK. 9:00 - 23:00

TĀLRUNIS:

+371 6700 55 55

+371 6700 55 80

Paldies

Rietumu.
Banka Latvijas biznesam,
kas novērtē niānses.

RIETUMU.LV / INFO@RIETUMU.LV


RIETUMU
BANKA