

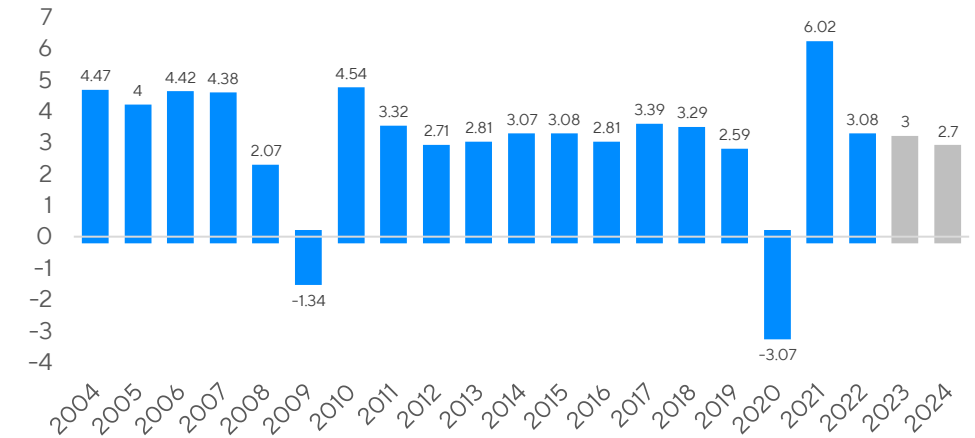


## Обзор Финансовых Рынков

## ОЭСР предупреждает, что высокие процентные ставки затормозят рост мировой экономики

Организация экономического сотрудничества и развития (ОЭСР) снизила прогноз роста мировой экономики на следующий год с 2,9% до 2,7%, что за вычетом ковидного 2020 года, станет самым низким темпом роста мировой экономики со времен мирового финансового кризиса. Также согласно сентябрьскому прогнозу ОЭСР, общий рост мирового ВВП в этом году оказался лучше ожиданий и составит 3% (в июне прогнозировалось 2,7%). В качестве основных тормозящих факторов ОЭСР называет рост процентных ставок и неуверительное восстановление китайской экономики после снятия ограничений, связанных с пандемией. ОЭСР также подчеркивает, что их прогноз оптимистичен, поскольку повышение ставок центральных банков может еще больше ухудшить экономическую ситуацию в будущем, в то время как инфляция может быть более устойчивой, что вынудит центральные банки продолжать повышать процентные ставки. ОЭСР, однако, подчеркивает, что повышение процентных ставок необходимо для снижения инфляции и призывает национальные правительства воздерживаться от увеличения бюджетных трат для стимулирования экономики, поскольку это снизит влияние денежно-кредитной политики центральных банков в борьбе с высокой инфляцией. Как основной риск мировой экономики ОЭСР называет экономические проблемы Китая. Экономика Китая демонстрирует более слабое восстановление, чем ожидалось после снятия ограничений, связанных с пандемией. Слабое внутреннее потребление Китая и структурные проблемы в секторе недвижимости никоим образом не способствуют восстановлению экономики. Кроме того, программы экономического стимулирования страны, по мнению ОЭСР, на этот раз не принесли такого же результата, как это было в прошлом.

Рост мирового ВВП, год к году, % (данные Мирового Банка (синий), прогноз ОЭСР (серый))



Источник: Bloomberg

*“Устойчивая инфляция – высокие процентные ставки на более долгий срок”*

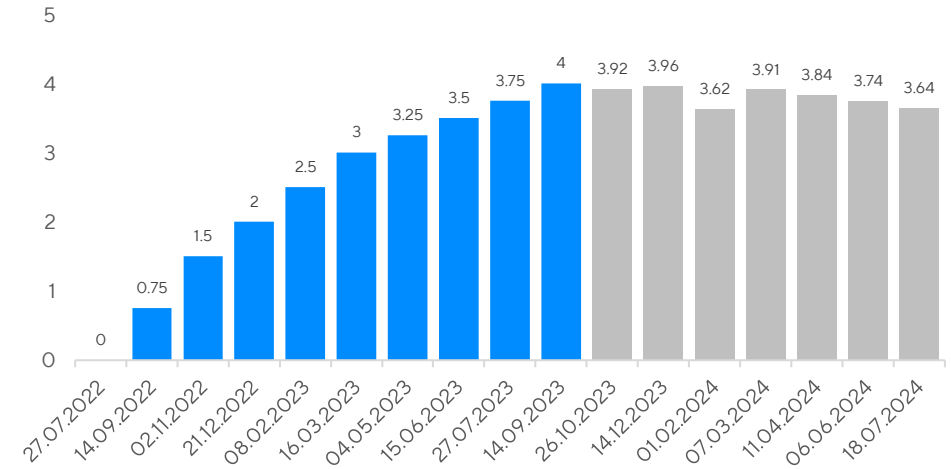
## Европейский центральный банк повысил ставки еще на 25 базисных пунктов

Европейский центральный банк 14 сентября снова повысил процентные ставки на 25 базисных пунктов, таким образом ставка по депозитам достигла 4%, что является самой высокой ставкой по депозитам за всю историю Евро. Это было уже десятое повышение ставки с момента начала повышения ставок ЕЦБ в июле 2022 года, которое также может стать последним в этом цикле ограничительной монетарной политики. По мнению ЕЦБ, процентная ставка достигла уровня, который, если он будет поддерживаться в течение достаточного периода времени, окажет существенное влияние на снижение уровня инфляции. ЕЦБ прогнозирует, что уровень инфляции составит 5,6% в 2023 году, снизится до 3,2% в следующем году и до 2,1% в 2025 году. Данный прогноз отражает мнение ЕЦБ, что инфляция сохранится выше в ближайшие годы, что означает, что более высокие процентные ставки также могут сохраниться на более долгий период. С другой стороны, ЕЦБ снизил прогнозы по темпам экономического роста, полагая, что рост ВВП еврозоны в 2023 году составит всего 0,7%, 1% в 2024 году, а в 2025 году экономика вырастет на 2,1%. Финансовые рынки считают, что ЕЦБ может начать снижать процентные ставки в июне следующего года, в то время как ЕЦБ предупреждает, что еще слишком рано делать вывод о том, что пик достигнут, оставляя место для дальнейшего повышения процентных ставок. Следующее заседание ЕЦБ запланировано на 26 октября, в течение которого ЕЦБ, скорее всего, сохранит ставку на текущем уровне.

## Банк Англии оставил процентную ставку без изменений

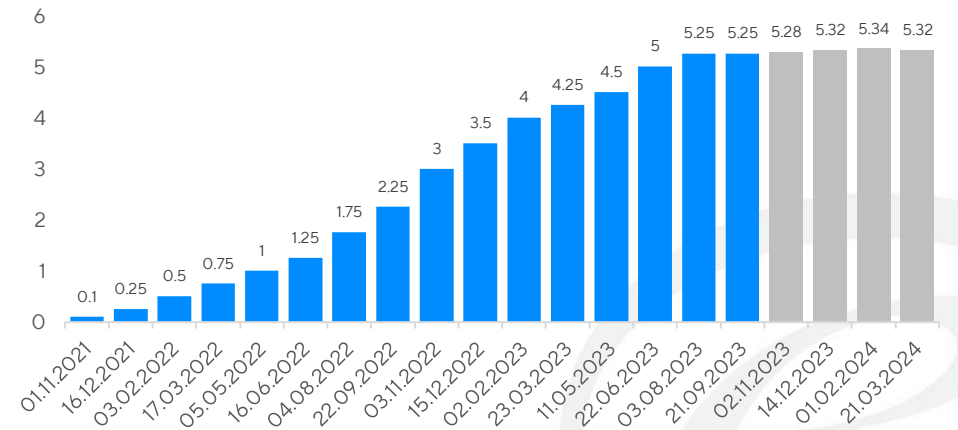
В связи с неожиданным снижением инфляции в августе Банк Англии на своем заседании 21 сентября принял решение сохранить базовую процентную ставку без изменений на уровне 5,25% после 14 последовательных повышений. Банк Англии видит результаты своей ограничительной денежно-кредитной политики, как на рынке труда, так и в экономике в целом. Регулятор продолжит следить за инфляционными данными и экономической стабильностью, а также за ситуацией на рынке труда, чтобы принимать решения о дальнейших шагах в отношении денежно-кредитной политики. По данным финансового рынка, до конца года Банк Англии может повысить процентную ставку еще на 25 базисных пунктов до 5,5%.

Ставка по депозитам ЕЦБ (синий), форвардная ставка (серый)



Источник: Bloomberg

Официальная ставка Банка Англии (синий), форвардная ставка (серый)



Источник: Bloomberg

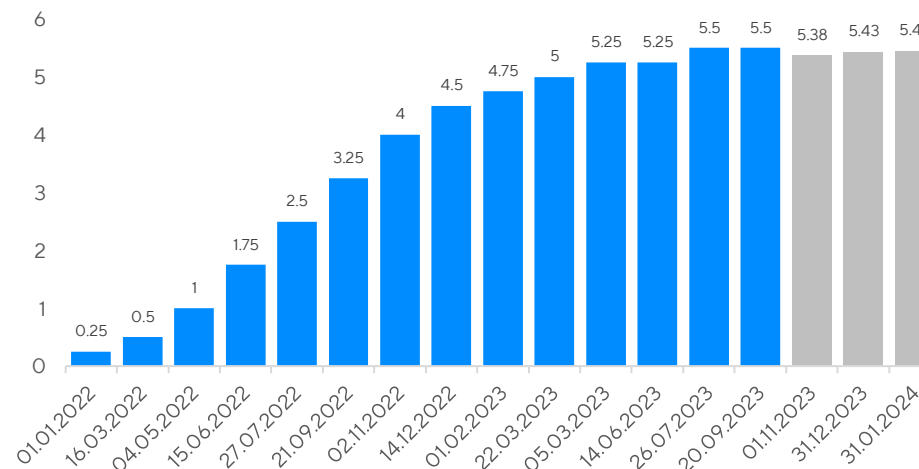
## ФРС оставил процентную ставку без изменений

На своем последнем заседании 20-го сентября ФРС приняла решение не повышать процентную ставку, сохранив ее на уровне 5,25%-5,5%, но сигнализировала об очередном повышении ставки в этом году. ФРС также считает, что процентные ставки должны оставаться более высокими в течение длительного периода времени, чтобы увидеть результат борьбы с высоким уровнем инфляции. Это также видно на графике ФРС прогнозов ставок на следующий год, где ФРС видит два шага по снижению ставки вместо предыдущих четырех снижений. В 2025 году ФРС теперь прогнозирует процентную ставку на уровне 3,9% вместо 3,4%. ФРС стала более оптимистично оценивать состояние американской экономики, прогнозируя рост ВВП на 2,1% в этом году и на 1,5% в следующем. Прогнозируется, что уровень безработицы также вырастет меньше, чем ожидалось, до 3,8% вместо 4,1%. ФРС считает, что находится на правильном пути и видит, что можно будет снизить темпы инфляции, не провоцируя рецессию, а именно путем достижения так называемой «мягкой посадки». Следующее заседание ФРС по решению о ставке назначено на 1 ноября.

## Банк Японии в очередной раз сохранил процентную ставку без изменений

Банк Японии в очередной раз не стал менять процентную ставку и сохранил свои установки в политике контроля доходности облигаций. Цель кривой доходности остается установленной на уровне -0,1% для краткосрочных процентных ставок и около 0% для доходности 10-летних облигаций. Доходности 10-летних облигаций позволяет двигаться до 100 базисных пунктов в обоих направлениях от целевого показателя 0%. Банк Японии базирует свою аккомодационную денежно-кредитную политику на том факте, что существует большая неопределенность в экономике и на финансовых рынках, как в самой Японии, так и в мире в целом. Центральный банк продолжит свою аккомодационную денежно-кредитную политику и будет реагировать на изменения в экономике, темпах инфляции и финансовых условиях. Денежно-кредитная политика японского центрального банка повлияла на курс японской иены, который приблизился к отметке в 150 иен за доллар, что является самым низким значением иены по отношению к доллару с начала 90-х годов прошлого века.

Процентная ставка по федеральным фондам ФРС (синий),  
форвардная ставка (серый)



Источник: Bloomberg

*“ФРС считает, что сможет остановить инфляцию не вызвав рецессию”*

## Инфляция падает, но безработица остается низкой

Уровень инфляции в еврозоне снизился на 0,1 процентный пункт в августе по сравнению с июлем, составив 5,2% в годовом выражении. Базовый уровень инфляции снизился на 0,2 процентных пункта и составил 5,3%. В свою очередь, уровень инфляции в США вырос на 0,5 процентных пункта в августе по сравнению с июлем, составив 3,7% в годовом выражении. Уровень базовой инфляции в США снизился на 0,4 процентных пункта до 4,3% в годовом выражении. В Великобритании уровень инфляции неожиданно снизился на 0,1 процентный пункт до 6,7% в августе, в то время как ожидался рост цен на 7%. Уровень базовой инфляции в Великобритании снизился до 6,2% в августе. В Японии уровень инфляции снизился на 0,1 процентный пункт в августе до 3,2% в годовом выражении.

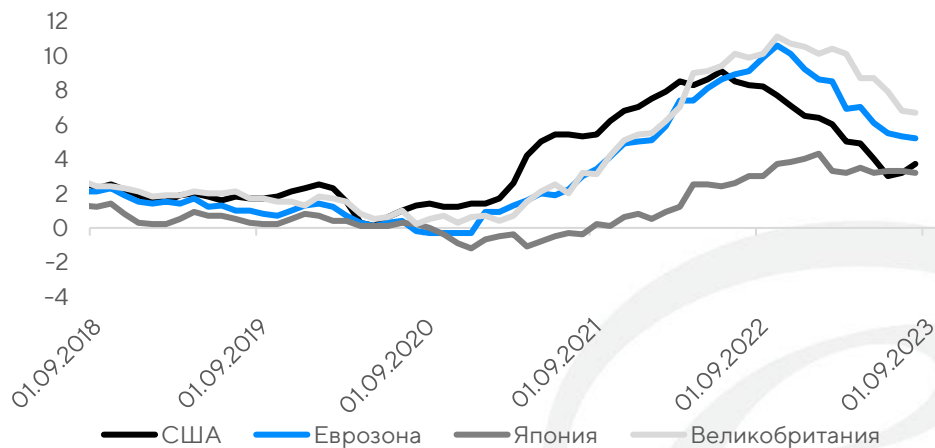
Уровень безработицы в США вырос на 0,3 процентных пункта в августе до 3,8%, что является самым высоким показателем с февраля 2022 года. Количество новых рабочих мест увеличилось на 187 тысяч, что оказалось в пределах прогноза. Уровень безработицы в еврозоне остался на уровне 6,4% в июле, что является самым низким показателем с момента сбора данных в 1995 году. В Великобритании уровень безработицы вырос на 0,1 процентный пункт в июле, составив 4,3%. Общий уровень безработицы в Китае в августе составил 5,2%. Когда уровень безработицы среди молодежи достиг рекордно высокого показателя в 21,3% в июне, Китай решил прекратить публикацию этих данных.

## Календарь Экономических Событий

ДАТА	СТРАНА	ОТЧЕТ	ПРОГНОЗ
29 / 09 / 23	Еврозона	Инфляция год к году (Сентябрь)	4.7%
01 / 10 / 23	Еврозона	Уровень безработицы (Август)	6.5%
05 / 10 / 23	США	Новые рабочие места/Уровень безработицы (Сентябрь)	3.8%/150К
12 / 10 / 23	США	Инфляция год к году (Сентябрь)	3.5%
17 / 10 / 23	Великобритания	Уровень безработицы (Август)	4.3%
18 / 10 / 23	Великобритания	Инфляция год к году (Сентябрь)	6.5%
20 / 10 / 23	Япония	Инфляция год к году (Сентябрь)	3.1%
26 / 10 / 23	Еврозона	Решения ЕЦБ по процентной ставке	4.5%
26 / 10 / 23	США	ВВП 3 квартал (квартал к кварталу, анализированный)	5.9%

Источник: Trading Economics

## Уровень инфляции (%)



Источник: Bloomberg

# Список облигаций в валюте Евро

## Немецкие Государственные Облигации

ЭМИТЕНТ	ВАЛЮТА	ДОХОДНОСТЬ	ПОГАШЕНИЕ	РЕЙТИНГ	ЦЕНА	КУПОН	ИНДИКАТОР	МИН. ЛОТ
Federal Republic of Germany	EUR	3.49	15.08.2024	NR	97.83	1	DE0001102366	0.01
Federal Republic of Germany	EUR	3.21	15.08.2025	NR	96.01	1	DE0001102382	0.01
Federal Republic of Germany	EUR	2.94	15.08.2026	NR	91.98	0	DE0001102408	0.01
Federal Republic of Germany	EUR	2.79	15.08.2027	NR	91.65	0.5	DE0001102424	0.01
Federal Republic of Germany	EUR	2.73	15.08.2028	NR	88.81	0.25	DE0001102457	0.01
Federal Republic of Germany	EUR	2.69	15.08.2029	NR	85.51	0	DE0001102473	0.01
Federal Republic of Germany	EUR	2.74	15.08.2032	NR	91.85	1.7	DE0001102606	0.01
Federal Republic of Germany	EUR	2.92	15.08.2052	NR	43.44	0	DE0001102572	0.01

Источник: Bloomberg

## Облигации Инвестиционного Уровня

ЭМИТЕНТ	ВАЛЮТА	ДОХОДНОСТЬ	ПОГАШЕНИЕ	РЕЙТИНГ	ЦЕНА	КУПОН	ИНДИКАТОР	МИН. ЛОТ
Portuguese Republic	EUR	3.53	15.02.2024	NR	100.68	5.65	PTOTEQOE0015	0.01
Republic of Latvia	EUR	3.24	30.04.2024	A-	99.51	2.875	XS1063399536	100 000
French Republic	EUR	3.52	25.11.2024	NR	97.99	1.75	FR0011962398	1
Republic of Poland	EUR	3.55	20.01.2025	A-	101.81	5.25	XS0479333311	1 000
Republic of Lithuania	EUR	4.09	06.05.2025	A	93.78	0.25	XS2168038417	1 000
Portuguese Republic	EUR	3.15	15.10.2025	NR	99.38	2.875	PTOTEKOE0011	0.01
French Republic	EUR	3.27	25.11.2025	NR	95.32	1	FR0012938116	1
Romania	EUR	4.70	27.09.2026	BBB-	100.48	5	XS2538440780	1 000
Republic of Latvia	EUR	3.63	07.10.2026	A-	90.39	0.375	XS1501554874	100 000
Kingdom of Spain	EUR	3.44	31.10.2026	BBB+	93.78	1.3	ES00000128H5	1 000
Republic of Latvia	EUR	3.44	25.03.2027	A-	101.04	3.875	XS2549862758	100 000
Republic of Poland	EUR	3.47	22.10.2027	A-	91.74	1.375	XS1584894650	1 000
French Republic	EUR	3.13	25.02.2028	NR	90.32	0.75	FR001400AIN5	1
Republic of Lithuania	EUR	3.95	25.04.2028	A	100.23	4.125	XS2547270756	1 000
Republic of Latvia	EUR	4.01	24.01.2029	A-	80.64	0	XS2361416915	100 000
Republic of Lithuania	EUR	3.99	01.06.2032	A	85.95	2.125	XS2487342649	1 000
Republic of Estonia	EUR	3.83	12.10.2032	NR	100.71	4	XS2532370231	1 000
French Republic	EUR	3.30	25.11.2032	NR	89.84	2	FR001400BKZ3	1

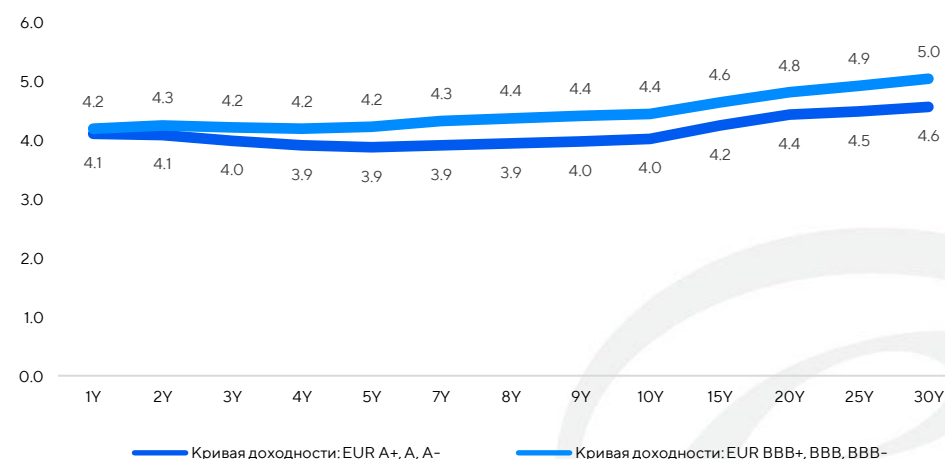
Источник: Bloomberg

## Кривая Доходности Немецких Государственных Облигаций



Источник: Bloomberg

## Кривая Доходности Облигаций Инвестиционного Уровня



Источник: Bloomberg

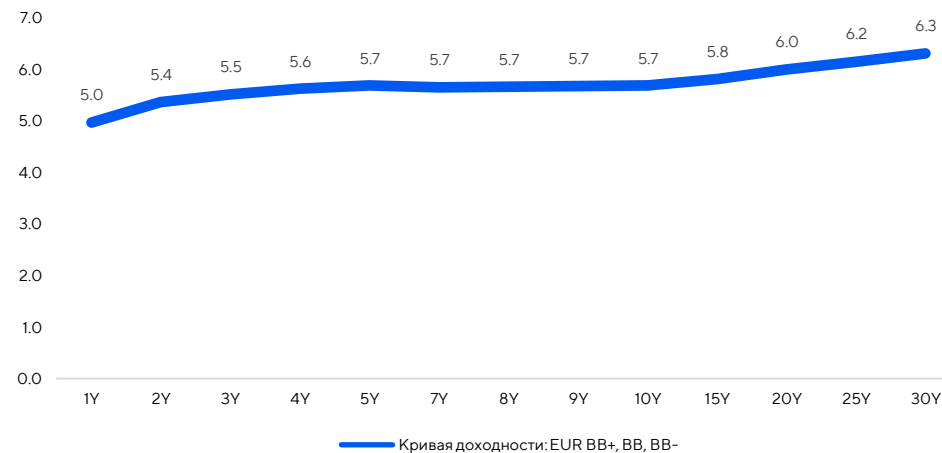
# Список облигаций в валюте Евро

## Высокодоходные облигации

ЭМИТЕНТ	ВАЛЮТА	ДОХОДНОСТЬ	ПОГАШЕНИЕ	РЕЙТИНГ	ЦЕНА	КУПОН	ИНДИФИКАТОР	МИН. ЛОТ
SoftBank Group Corp	EUR	5.21	06.07.2024	NR	97.29	2.125	XS2361253862	100 000
Republic of Montenegro	EUR	5.09	21.04.2025	B	96.96	3.375	XS1807201899	100 000
Nokia Oyj	EUR	4.12	15.05.2025	BB+	97.05	2.375	XS2171759256	100 000
Republic of Turkey	EUR	4.83	14.06.2025	B-	97.10	3.25	XS1629918415	100 000
Renault SA	EUR	3.74	28.11.2025	BB+	93.89	1	FR0013299435	1 000
Cemex SAB de CV	EUR	4.27	19.03.2026	BB+	96.91	3.125	XS1964617879	100 000
Republic of Colombia	EUR	5.16	22.03.2026	BB+	96.77	3.875	XS1385239006	100 000
KOC Holding AS	EUR	5.63	27.05.2026	BB-	93.19	3	XS2346972263	100 000
Akropolis Group Uab	EUR	8.16	02.06.2026	BB+	87.18	2.875	XS2346869097	100 000
Republic of North Macedonia	EUR	5.68	03.06.2026	BB	94.70	3.675	XS2181690665	100 000
Republic of South Africa	EUR	4.93	24.07.2026	BB-	96.54	3.75	XS1090107159	100 000
Deutsche Lufthansa AG	EUR	5.31	16.05.2027	BB+	91.74	2.875	XS2408458730	100 000
Maxima Grupe UAB	EUR	6.29	12.07.2027	NR	98.99	6.25	XS2485155464	100 000
Republic of Montenegro	EUR	6.45	16.12.2027	B	86.68	2.875	XS2270576700	100 000
Petroleos Mexicanos	EUR	10.47	21.02.2028	BB	80.65	4.875	XS1568888777	100 000
Republic of North Macedonia	EUR	6.13	10.03.2028	BB	82.44	1.625	XS2310118893	100 000
Goodyear Tire & Rubber Co/The	EUR	6.51	15.08.2028	BB-	83.94	2.75	XS2390510142	100 000
Deutsche Lufthansa AG	EUR	5.49	14.07.2029	BB+	89.90	3.5	XS2363235107	100 000
Petroleos Mexicanos	EUR	10.62	26.02.2029	BB	76.29	4.75	XS1824424706	100 000

Источник: Bloomberg

## Кривая Доходности Высокодоходных облигаций



Источник: Bloomberg

“Свяжитесь с вашим брокером для получения дополнительной информации”

# Список облигаций в валюте Доллар США

## Государственные Облигации США

ЭМИТЕНТ	ВАЛЮТА	ДОХОДНОСТЬ	ПОГАШЕНИЕ	РЕЙТИНГ	ЦЕНА	КУПОН	ИНДИФИКАТОР	МИН. ЛОТ
United States of America	USD	5.42	31.10.2024	NR	98.90	4.375	US91282CFQ96	100
United States of America	USD	5.06	15.11.2025	NR	98.88	4.5	US91282CFW64	100
United States of America	USD	4.82	15.11.2026	NR	91.89	2	US912828U246	100
United States of America	USD	4.72	31.10.2027	NR	97.81	4.125	US91282CFU09	100
United States of America	USD	4.65	15.11.2028	NR	93.10	3.125	US9128285M81	100
United States of America	USD	4.64	31.10.2029	NR	96.61	4	US91282CFT36	100
United States of America	USD	4.56	15.11.2032	NR	96.77	4.125	US91282CFV81	100
United States of America	USD	4.67	15.11.2052	NR	89.38	4	US912810TL26	100

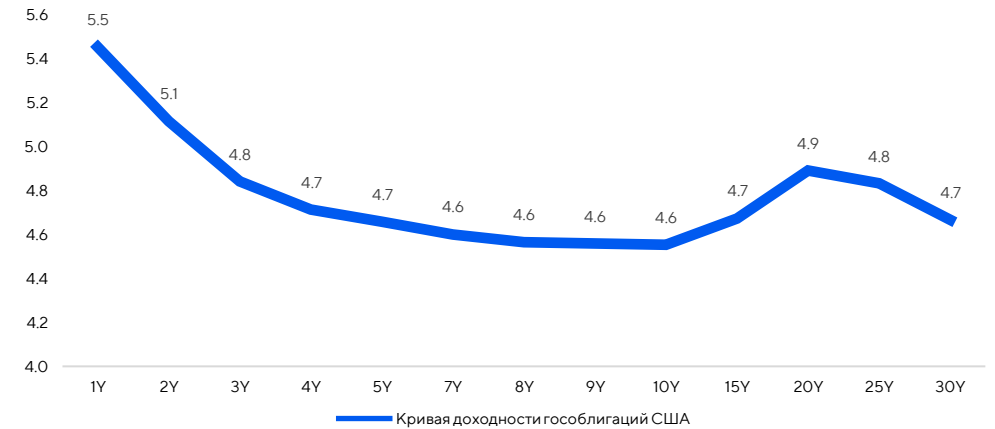
Источник: Bloomberg

## Облигации Инвестиционного Уровня

ЭМИТЕНТ	ВАЛЮТА	ДОХОДНОСТЬ	ПОГАШЕНИЕ	РЕЙТИНГ	ЦЕНА	КУПОН	ИНДИФИКАТОР	МИН. ЛОТ
Apple Inc	USD	5.38	11.09.2024	AA+	96.68	1.8	US037833DM97	2 000
Bharat Petroleum Corp Ltd	USD	6.11	08.05.2025	BBB-	96.76	4	XS1227064430	200 000
Toyota Motor Corp	USD	5.54	30.06.2025	A+	97.34	3.95	US89236TKC89	2 000
Republic of Peru	USD	5.43	21.07.2025	BBB	102.97	7.35	US715638AS19	100 000
Boeing Co/The	USD	5.92	04.02.2026	BBB-	91.86	2.196	US097023DG73	2 000
Republic of the Philippines	USD	5.10	30.03.2026	BBB	100.67	5.5	US718286BN61	200 000
Asian Development Bank	USD	4.88	20.01.2027	AAA	89.75	1.5	USO45167FH18	1 000
Coca-Cola Co/The	USD	4.97	25.03.2027	A+	94.86	3.375	US191216CR95	2 000
Starbucks Corp	USD	5.30	15.11.2028	BBB+	94.15	4	US855244AR02	2 000
Republic of Indonesia	USD	5.51	14.02.2030	BBB	85.56	2.85	US455780CQ75	200 000
Oracle Corp	USD	5.79	25.03.2031	BBB	82.43	2.875	US68389XCE31	2 000
Merck & Co Inc	USD	5.21	10.12.2031	A+	79.71	2.15	US58933YBE41	2 000
Advanced Micro Devices Inc	USD	5.29	01.06.2032	A-	90.39	3.924	USO07903BF39	2 000
United Mexican States	USD	6.39	27.09.2034	BBB-	102.35	6.75	US91086QAS75	1 000
Vale SA	USD	6.64	21.11.2036	BBB-	101.76	6.875	US91911TAH68	2 000
Vale SA	USD	6.33	11.09.2042	BBB-	91.99	5.625	US91912EAA38	2 000
Republic of Chile	USD	5.96	30.10.2042	A-	73.26	3.625	US168863BP27	150 000

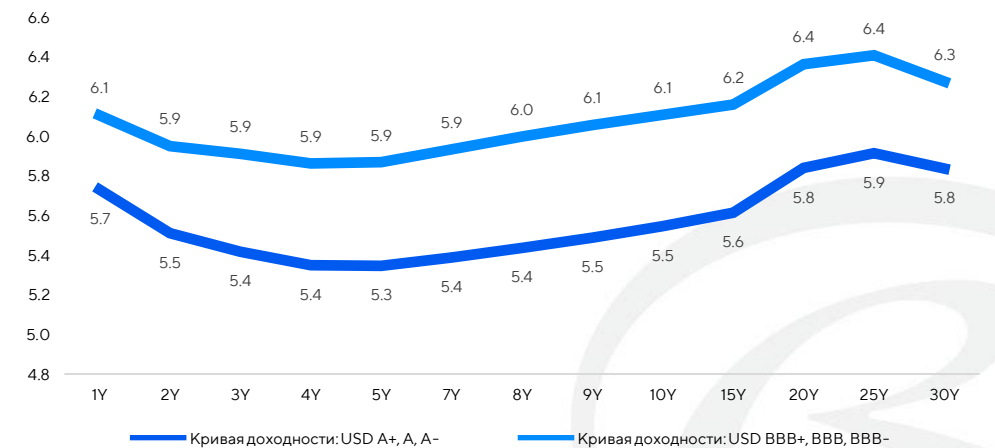
Источник: Bloomberg

## Кривая Доходности Государственных Облигаций США



Источник: Bloomberg

## Кривая Доходности Облигаций Инвестиционного Уровня



Источник: Bloomberg



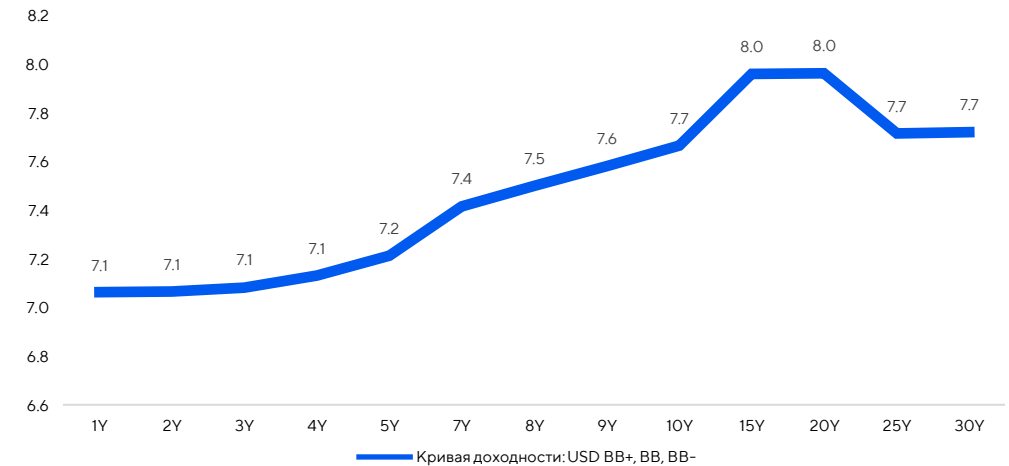
# Список облигаций в валюте Доллар США

## Высокодоходные облигации

ЭМИТЕНТ	ВАЛЮТА	ДОХОДНОСТЬ	ПОГАШЕНИЕ	РЕЙТИНГ	ЦЕНА	КУПОН	ИНДИФИКАТОР	МИН. ЛОТ
Stena AB	USD	6.69	01.02.2024	BB-	100.00	7	USW8758PAK22	200 000
Republic of Uzbekistan	USD	6.99	20.02.2024	BB-	98.84	4.75	XS1953916290	200 000
Government of Mongolia	USD	6.20	09.03.2024	B	100.79	8.75	USY6142NAA64	200 000
Socialist Republic of Vietnam	USD	6.11	19.11.2024	BB	98.28	4.8	USY9384RAA87	200 000
Federative Republic of Brazil	USD	5.98	07.01.2025	BB-	97.60	4.25	US105756BV13	200 000
Republic of Armenia	USD	5.75	26.03.2025	BB-	101.50	7.15	XS1207654853	200 000
Republic of Costa Rica	USD	5.91	30.04.2025	B+	97.34	4.375	USP3699PGE18	200 000
Istanbul Metropolitan Municipality	USD	8.90	09.12.2025	B-	94.43	6.375	XS2010029234	200 000
Marfrig Global Foods SA	USD	7.29	14.05.2026	BB+	98.83	7	USU63768AA01	200 000
Ecopetrol SA	USD	6.77	26.06.2026	BB+	96.27	5.375	US279158AL39	1 000
Sibanye Stillwater Ltd	USD	8.60	16.11.2026	BB	87.47	4	USU85969AE07	200 000
Sultanate of Oman	USD	5.96	08.03.2027	BB	97.89	5.375	XS1575967218	200 000
Republic of Turkey	USD	7.91	25.03.2027	B-	93.84	6	US900123CL22	200 000
Republic of Colombia	USD	6.53	25.04.2027	BB+	91.31	3.875	US195325DL65	200 000
Anadolu Efes Biracilik Ve Malt	USD	7.51	29.06.2028	BB+	82.52	3.375	XS2355105292	200 000
Eskom Holdings SOC Ltd	USD	8.16	10.08.2028	BB-	92.40	6.35	XS1864523300	200 000
Republic of South Africa	USD	7.38	12.10.2028	BB-	86.97	4.3	US836205AU87	200 000
Anadolu Efes Biracilik Ve Malt	USD	6.72	20.01.2029	BBB-	89.97	4.5	XS2434515313	200 000
Republic of Uzbekistan	USD	7.46	20.02.2029	BB-	90.46	5.375	XS1953915136	200 000
Republic of Armenia	USD	7.83	26.09.2029	BB-	81.19	3.95	XS2010043904	200 000
Republic of Turkey	USD	8.29	15.01.2030	B-	116.76	11.875	US900123AL40	1 000
State Oil Co of the Azerbaijan	USD	6.52	18.03.2030	BB	101.74	6.95	XS1196496688	200 000
Marfrig Global Foods SA	USD	8.52	29.01.2031	BB+	75.18	3.95	USG5825AAC65	200 000
Republic of Turkey	USD	8.71	17.03.2036	B-	85.83	6.875	US900123AY60	2 000
Federative Republic of Brazil	USD	6.91	20.01.2037	BB-	101.31	7.125	US105756BK57	1 000
Federative Republic of Brazil	USD	7.29	27.01.2045	BB-	74.84	5	US105756BW95	200 000
Sultanate of Oman	USD	7.28	08.03.2047	BB	90.85	6.5	XS1575968026	200 000

Источник: Bloomberg

## Кривая Доходности Высокодоходных облигаций



Источник: Bloomberg

“Свяжитесь с вашим брокером для получения дополнительной информации”

# Ограничение ответственности:

Дата составления обзора: 26 сентября 2023 г.

Данный материал (включая любые приложения) носит информативный характер, не является просьбой, предложением, рекомендацией или побуждением купить, продать или погасить любые финансовые инструменты или заключить и/или исполнять обязательства по другим любого рода сделкам. Материал не может рассматриваться как обещание или гарантия со стороны АО «Rietumu Banka», регистрационный № 40003074497 юридический адрес: ул. Весетас 7, Рига, LV-1013, Латвийская Республика (далее – «Банк»), его руководителей или сотрудников, что описанные в материале условия действительно материализуются или что прогнозы окажутся верными.

Исторические результаты не гарантируют аналогичных результатов в будущем и не указывают направление развития событий в будущем.

Авторы информации, размещенной в настоящем материале, а также Банк, как совместно, так и каждый по отдельности, не несут никакой ответственности за возможное использование включенной в настоящий материал информации, в том числе не несут никакой ответственности за прямые или косвенные убытки (включая недополученную прибыль), а также за любые штрафные санкции.

Оценки, мнения и прогнозы, отраженные в настоящем материале, основаны исключительно на заключениях квалифицированных специалистов Банка, относительно рассматриваемых в материале финансовых инструментов и эмитентов. Любые выраженные прогнозы могут меняться в зависимости от рыночной ситуации и не являются обязывающими.

Представленная в настоящем материале информация получена из источников, которые считаются надежными, в то же время точность и полнота предоставленной информации не гарантируется. Любое ваше инвестиционное решение должно полностью основываться на оценке ваших личных финансовых обстоятельств и целей инвестиций. Перед принятием инвестиционных решений мы рекомендуем вам тщательно проанализировать финансовые, правовые, нормативные, бухгалтерские и налоговые вопросы, связанные с осуществлением инвестиций. Банк обращает ваше внимание на то, что операции на рынке ценных бумаг и финансовых инструментов связаны с риском и требуют соответствующих знаний и опыта.

*“Свяжитесь с нами, чтобы записаться на прием к нашим специалистам и получить более подробную информацию о брокерских услугах или услугах по управлению активами в АО "Rietumu Banka"”*

Эл. почта:

[invest@rietumu.lv](mailto:invest@rietumu.lv)

Рабочее время:

Пн - Пт 9:00 - 23:00  
(Рижское время)

Домашняя страница:

[www.rietumu.lv](http://www.rietumu.lv)

Телефон:

+371 6700 55 25  
+371 6700 55 70