

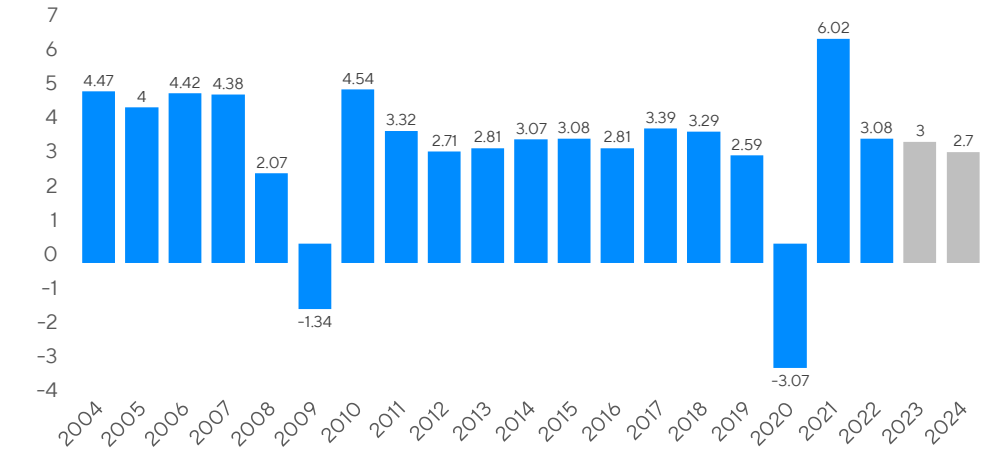


Finanšu tirgus apskats

OECD brīdina, ka augstas procentu likmes bremzēs pasaules ekonomikas izaugsmi

Ekonomiskās sadarbības un attīstības organizācija (OECD) ir samazinājusi pasaules ekonomiskās izaugsmes prognozi nākamajam gadam no 2,9% līdz 2,7%, kas, atskaitot COVID skarto 2020. gadu, būs zemākais pasaules ekonomikas izaugsmes temps kopš globālās finanšu krīzes. No OECD septembra prognozes izriet, ka šogad kopējais pasaules IKP pieaugums būs labāks nekā prognozēts iepriekš un sastādīs 3%, pretēji prognozētajiem 2,7% jūnijā. Kā galvenos ekonomisko aktivitāti nospiedošos faktorus OECD min procentu likmju kāpumu un Ķīnas ekonomikas nepārlicinošo atgūšanos pēc pandēmijas ierobežojumu atcelšanas. OECD arī uzsver, ka tās prognoze ir optimistiska, jo centrālo banku likmju kāpināšana nākotnē varētu vēl vairāk pasliktināt ekonomisko situāciju, bet inflācija varētu būt noturīgāka, kas liks centrālajām bankām turpināt kāpināt procentu likmes. OECD tomēr uzsver, ka procentu likmju palielināšana ir nepieciešama, lai samazinātu inflāciju, un aicina valstu valdības atturēties no budžeta teriņu palielināšanas ekonomikas stimulēšanai, jo tas samazinās centrālo banku monetārās politikas ietekmi cīņā ar augsto inflāciju. Par galveno risku OECD uzskata Ķīnas ekonomiskās problēmas. Ķīnas ekonomika neuzrāda tik labu atkopšanos, kāda tika sagaidīta pēc pandēmijas ierobežojumu atcelšanas. Ķīnas vājais iekšējais patēriņš un strukturālās problēmas nekustāmā īpašuma sektorā nekādi neveicina ekonomikas atkopšanos. Arī valsts ekonomiskās stimulēšanas programmas, pēc OECD domām, šoreiz nesniegs tādu rezultātu, kā tas bijis iepriekš.

Pasaules IKP pieauguma tempi, gads pret gadu, %
(Pasaules Bankas dati (zila), OECD prognoze (pelēka))



Avots: Bloomberg

*“Noturīga inflācija -
augstas procentu likmes
ilgāk”*

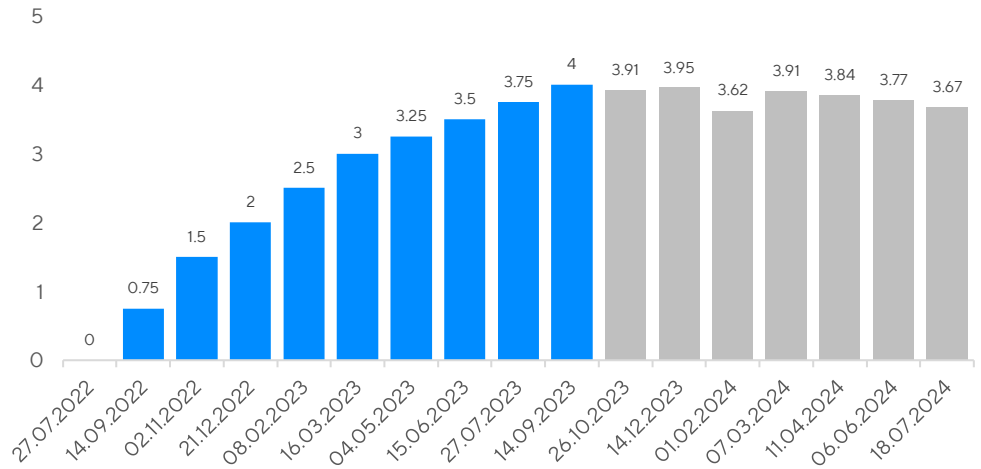
Eiropas Centrālā banka paaugstina likmes vēl par 25 bāzes punktiem

Eiropas Centrālā banka 14. septembrī atkal paaugstināja procentu likmes vēl par 25 bāzes punktiem, depozītu likmei sasniedzot 4%, kas ir visu laiku augstākais depozīta likmes līmenis. Šis bija jau desmitais likmju paaugstinājums kopš ECB sāka celt likmes 2022. gada jūlijā, kas varētu būt arī pēdējais šajā ierobežojošās monetārās politikas ciklā. Pēc ECB domām, procentu likme ir sasniegusi to līmeni, kuram saglabājoties pietiekami ilgi, būs būtiska ietekme uz inflācijas līmeņa samazināšanos. ECB prognozē, ka inflācijas līmenis 2023. gadā sastādīs 5,6%, samazināsies līdz 3,2% nākamgad, līdz noslīdēs līdz 2,1% 2025. gadā. Šī prognoze atspoguļo, ka pēc ECB uzskatiem inflācija tuvākos gadus būs augstāka, kas nozīmē, ka arī augstākas procentu likmes varētu saglabāties ilgāk. No otras puses, ECB samazināja ekonomikas izaugsmes tempu prognozes, uzskatot, ka 2023. gada eiro zonas IKP pieaugums sastādīs vien 0,7%, 2024. gadā – 1%, bet 2025. gadā ekonomika pieaugs par 2,1%. Finanšu tirgus uzskata, ka ECB varētu sākt samazināt procentu likmes nākamā gada jūnijā, kamēr ECB brīdina, ka ir pārāgri izdarīt secinājumu, ka ir sasniegts augstākais punkts, atstājot sev iespēju turpmākam likmes palielinājumam. Nākamā ECB sēde ir plānota 26. oktobrī, kuras laikā visdrīzāk ECB saglabās likmi pašreizējā līmenī.

Anglijas Banka saglabā procentu likmi nemainīgu

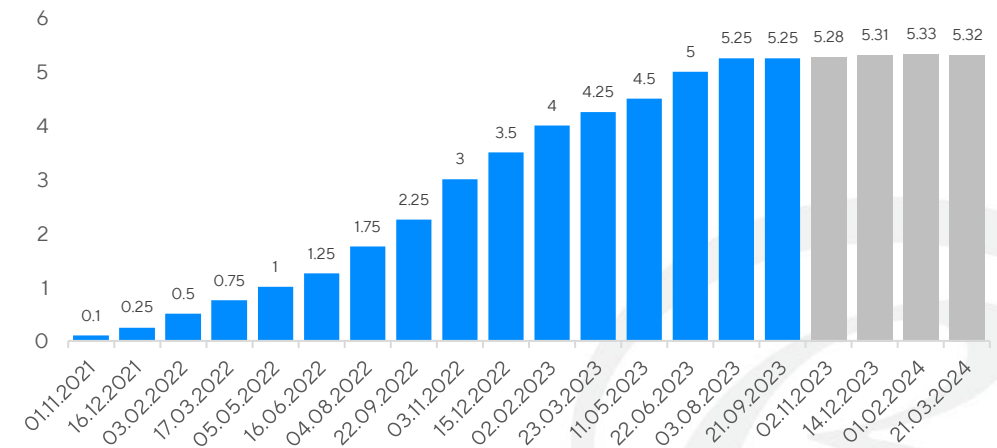
Inflācijai augstā negaidīti samazinoties, Anglijas Banka savā 21. septembra sēdē pieņēma lēmumu pēc 14 secīgiem palielinājumiem atstāt pamatlikmi nemainīgu – 5,25% līmenī. Anglijas Banka saredz rezultātus savai ierobežojošai monetārajai politikai gan darba tirgū, gan ekonomikā kopumā. Regulators turpinās sekot līdzi inflācijas datiem un ekonomikas stabilitātei, kā arī situācijai darba tirgū, lai pieņemtu lēmumus par turpmākajiem soļiem attiecībā uz monetāro politiku. Finanšu tirgus ieskatā līdz gada beigām Anglijas banka varētu celt procentu likmi vēl par 25 bāzes punktiem līdz 5,5% līmenim.

ECB depozīta likme (zila), nākotnes likme (pelēka)



Avots: Bloomberg

Anglijas Bankas bāzes procentu likme (zila), nākotnes likme (pelēka)



Avots: Bloomberg

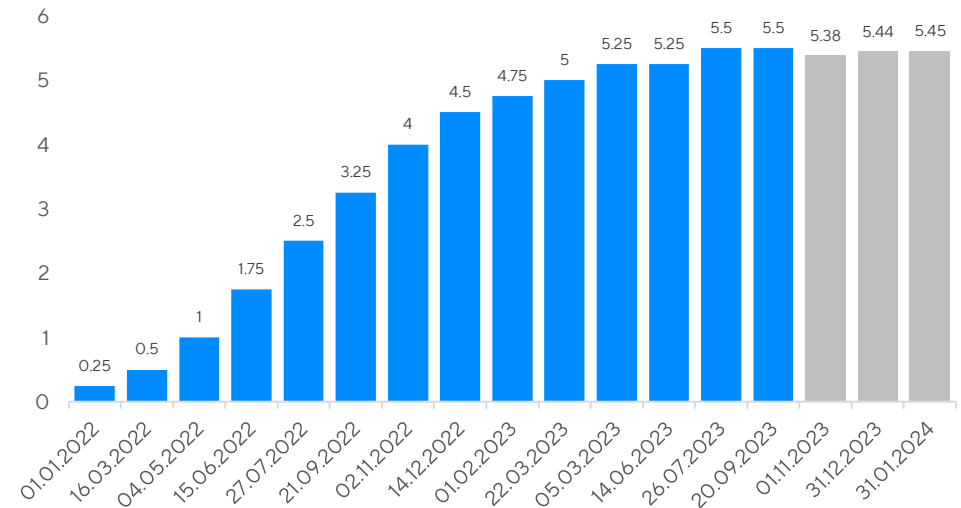
FRS nemaina procentu likmi

20. septembrī FRS pieņēma lēmumu nepalielināt procentu likmi, saglabājot to 5,25%–5,5% līmenī, taču signalizēja par vēl vienu likmes palielinājumu šogad. Arī FRS uzskata, ka procentu likmēm ir jā saglabājas augstākām ilgāku laiku, lai būt redzams rezultāts cīņā ar augsto inflācijas līmeni. Tas ir arī redzams FRS nākamā gada likmju prognožu grafikā, kur FRS saredz divus likmju samazinājuma soļus, iepriekšējo četrus samazinājumu vietā. 2025. gadā FRS tagad prognozē procentu likmi 3,9% apmērā, 3,4% vietā. FRS ir kļuvis optimistiskāks par ekonomikas stāvokli, prognozējot 2,1% IKP pieaugumu šogad un 1,5% nākamgad. Arī bezdarba līmeņa pieaugums tiek prognozēts zemāks – 3,8%, 4,1% vietā. FRS uzskata, ka ir uz pareizā ceļa un saredz, ka būs iespējams samazināt inflācijas līmeni neizraisot recesiju, proti, panākot tā saucamo "mīksto nosēšanos". Nākamā FRS likmes lēmuma sēde paredzēta 1. novembrī.

Japānas Banka saglabā procentu likmi nemainīgu

Japānas Banka kārtējo reizi nemainīja procentu likmi un saglabāja savu nostāju obligāciju ienesīguma kontroles politikā. Ienesīguma līknes kontroles mērķi paliek noteikti -0.1% apmērā īstermiņa procentu likmēm un aptuveni 0% apmērā 10 gadu obligāciju ienesīgumam, ļaujot obligāciju ienesīgumam virzīties līdz 100 bāzes punktiem abos virzienos no 0% mērķa. Japānas Banka pamato savu stimulējošās monetāras politikas nostāju ar to, ka ir daudz nenoteiktības ekonomikā un finanšu tirgos gan pašā Japānā, gan arī pasaulē kopumā. Centrālā banka turpinās savu stimulējošo monetāro politiku un reaģēs uz izmaiņām ekonomikā, inflācijas līmenī un finanšu nosacījumos. Japānas centrālās bankas stimulējošā monetārā politika ir ietekmējusi Japānas jenas kursu, kas ir pietuvojies atzīmei 150 jenas par dolāru, zemākajai jenas vērtībai pret dolāru kopš pagājušā gadsimta 90. gadu sākuma.

FRS galvenā refinansēšanas likme (zila), nākotnes likme (pelēka)



Avots: Bloomberg

“FRS uzskata, ka spēs pieveikt inflāciju, neizraisot recesiju”

Inflācija samazinās, bet bezdarba līmenis saglabājas zems

Inflācijas līmenis eirozonā augustā samazinājās par 0,1 procentpunktu salīdzinājumā ar jūlija mēnesi, sastādot 5,2% gada izteiksmē. Pamata inflācijas līmenis samazinājās par 0,2 procentpunktiem, atrodoties 5,3% līmenī. Turpretī ASV inflācijas līmenis augustā pieauga par 0,5 procentpunktiem salīdzinājumā ar jūliju, uzrādot 3,7% gada izteiksmē. Pamata inflācijas līmenis ASV samazinājās par 0,4 procentpunktiem līdz 4,3% gada izteiksmē. Lielbritānijā inflācijas līmenis augustā negaidīt samazinājās par 0,1 procentpunktu līdz 6,7%, pretēji gaidītajam pieaugumam 7% apmērā. Pamata inflācijas līmenis Lielbritānijā augustā samazinājās līdz 6,2%. Japānā inflācijas līmenis augustā samazinājās par 0,1 procentpunktu līdz 3,2% gada izteiksmē.

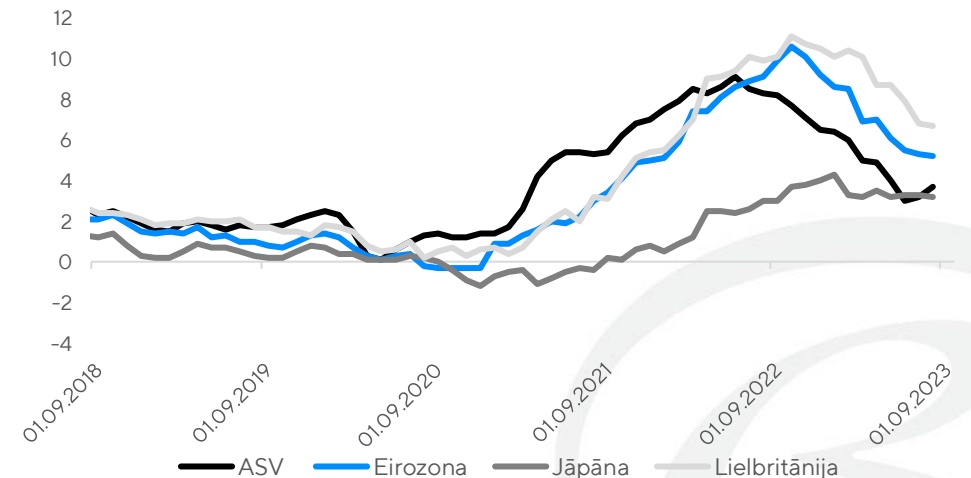
Bezdarba līmenis ASV augustā pieauga par 0,3 procentpunktiem sastādot 3,8%, kas ir augstākais rādītājs, kopš 2022. gada februāra. Jaunu darba vietu skaits pieauga par 187 tūkstošiem, kas bija prognožu robežās. Euro zonas bezdarba līmenis jūlijā saglabājās 6,4% līmenī, kas ir zemākais rādītājs kopš datu apkopošanas sākuma 1995. gadā. Lielbritānijā bezdarba līmenis jūlijā pieauga par 0,1 procentpunktu, sastādot 4,3%. Kopējais bezdarba līmenis Ķīnā augustā sastādīja 5,2%. Jauniešu bezdarba līmenim jūnijā sasniedzot visu laiku augstāko līmeni 21,3%, Ķīna pārstāja publicēt šos datus.

Notikumu kalendārs

DATUMS	VALSTS	ZINOJUMS	PROGNOZE
29 / 09 / 23	Eirozona	Inflācijas līmenis (Septembris)	4,7%
01 / 10 / 23	Eirozona	Bezdarba līmenis (Augusts)	6,5%
05 / 10 / 23	ASV	Bezdarba līmenis / Jaunu darba vietu skaits (Septembris)	3,8%/150K
12 / 10 / 23	ASV	Inflācijas līmenis (Septembris)	3,5%
17 / 10 / 23	Lielbritānija	Bezdarba līmenis (Augusts)	4,3%
18 / 10 / 23	Lielbritānija	Inflācijas līmenis (Septembris)	6,5%
20 / 10 / 23	Japāna	Inflācijas līmenis (Septembris)	3,1%
26 / 10 / 23	Eirozona	ECB lēmums par procentu likmēm	4,5%
26 / 10 / 23	ASV	IKP 2023. gada 3. Ceturksnis (ceturksnis pret ceturksni, gada izteiksmē)	5,9%

Avots: Trading Economics

Inflācijas līmenis (%)



Avots: Bloomberg

EUR obligāciju saraksts

Vācijas valsts obligācijas

EMITENTS	VALŪTA	IENESĪGUMS	TERMIŅŠ	REITINGS	CENA	KUPONS	IDENTIFIKATORS	MIN. APJOMS
Federal Republic of Germany	EUR	3.49	15.08.2024	NR	97.83	1	DE0001102366	0.01
Federal Republic of Germany	EUR	3.21	15.08.2025	NR	96.01	1	DE0001102382	0.01
Federal Republic of Germany	EUR	2.94	15.08.2026	NR	91.98	0	DE0001102408	0.01
Federal Republic of Germany	EUR	2.79	15.08.2027	NR	91.65	0.5	DE0001102424	0.01
Federal Republic of Germany	EUR	2.73	15.08.2028	NR	88.81	0.25	DE0001102457	0.01
Federal Republic of Germany	EUR	2.69	15.08.2029	NR	85.51	0	DE0001102473	0.01
Federal Republic of Germany	EUR	2.74	15.08.2032	NR	91.85	1.7	DE0001102606	0.01
Federal Republic of Germany	EUR	2.92	15.08.2052	NR	43.44	0	DE0001102572	0.01

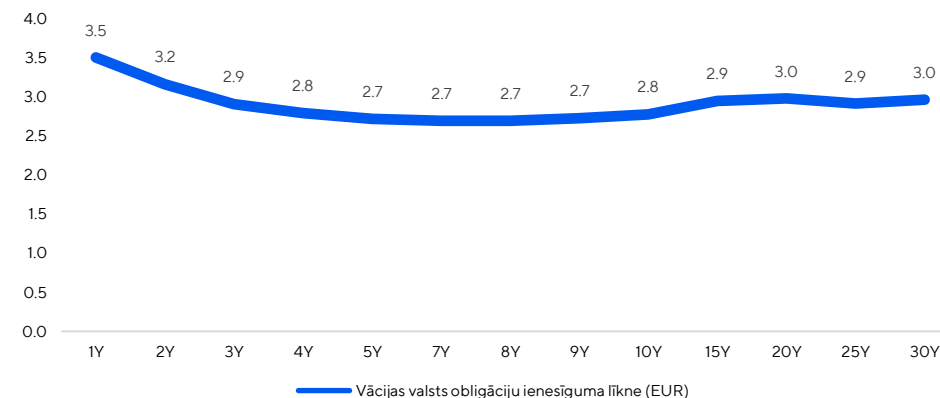
Avots: Bloomberg

Zema riska obligācijas

EMITENTS	VALŪTA	IENESĪGUMS	TERMIŅŠ	REITINGS	CENA	KUPONS	IDENTIFIKATORS	MIN. APJOMS
Portuguese Republic	EUR	3.53	15.02.2024	NR	100.68	5.65	PTOTEQOE0015	0.01
Republic of Latvia	EUR	3.24	30.04.2024	A-	99.51	2.875	XS1063399536	100 000
French Republic	EUR	3.52	25.11.2024	NR	97.99	1.75	FR0011962398	1
Republic of Poland	EUR	3.55	20.01.2025	A-	101.81	5.25	XS0479333311	1000
Republic of Lithuania	EUR	4.09	06.05.2025	A	93.78	0.25	XS2168038417	1000
Portuguese Republic	EUR	3.15	15.10.2025	NR	99.38	2.875	PTOTEKOE0011	0.01
French Republic	EUR	3.27	25.11.2025	NR	95.32	1	FR0012938116	1
Romania	EUR	4.70	27.09.2026	BBB-	100.48	5	XS2538440780	1000
Republic of Latvia	EUR	3.63	07.10.2026	A-	90.39	0.375	XS1501554874	100 000
Kingdom of Spain	EUR	3.44	31.10.2026	BBB+	93.78	1.3	ES00000128H5	1000
Republic of Latvia	EUR	3.44	25.03.2027	A-	101.04	3.875	XS2549862758	100 000
Republic of Poland	EUR	3.47	22.10.2027	A-	91.74	1.375	XS1584894650	1000
French Republic	EUR	3.13	25.02.2028	NR	90.32	0.75	FR001400AIN5	1
Republic of Lithuania	EUR	3.95	25.04.2028	A	100.23	4.125	XS2547270756	1000
Republic of Latvia	EUR	4.01	24.01.2029	A-	80.64	0	XS2361416915	100 000
Republic of Lithuania	EUR	3.99	01.06.2032	A	85.95	2.125	XS2487342649	1000
Republic of Estonia	EUR	3.83	12.10.2032	NR	100.71	4	XS2532370231	1000
French Republic	EUR	3.30	25.11.2032	NR	89.84	2	FR001400BKZ3	1

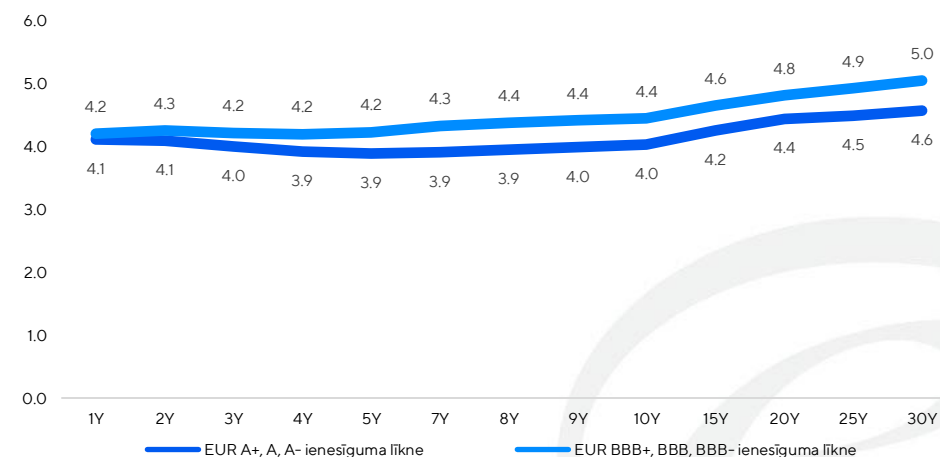
Avots: Bloomberg

Vācijas valsts obligāciju ienesīguma līkne



Avots: Bloomberg

Zema riska obligāciju ienesīguma līkne



Avots: Bloomberg

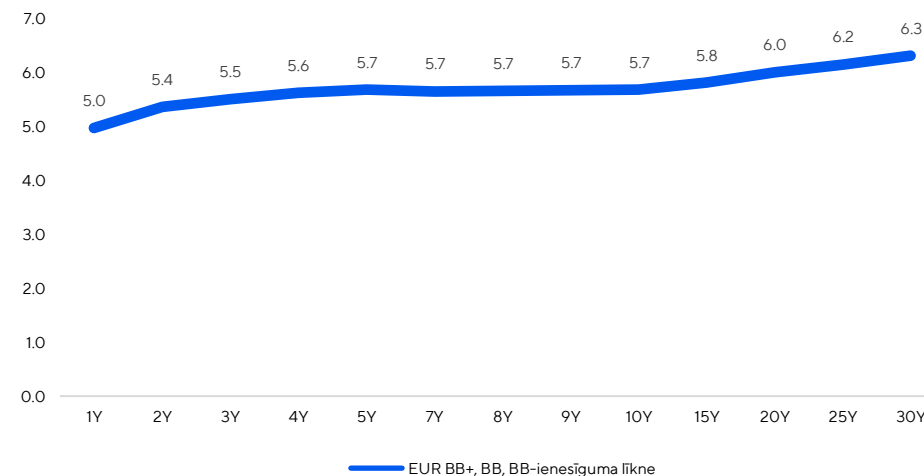
EUR obligāciju saraksts

Augsta riska obligācijas

EMITENTS	VALŪTA	IENESĪGUMS	TERMIŅŠ	REITINGS	CENA	KUPONS	IDENTIFIKATORS	MIN. APJOMS
SoftBank Group Corp	EUR	5.21	06.07.2024	NR	97.29	2.125	XS2361253862	100 000
Republic of Montenegro	EUR	5.09	21.04.2025	B	96.96	3.375	XS1807201899	100 000
Nokia Oyj	EUR	4.12	15.05.2025	BB+	97.05	2.375	XS2171759256	100 000
Republic of Turkey	EUR	4.83	14.06.2025	B-	97.10	3.25	XS1629918415	100 000
Renault SA	EUR	3.74	28.11.2025	BB+	93.89	1	FR0013299435	1 000
Cemex SAB de CV	EUR	4.27	19.03.2026	BB+	96.91	3.125	XS1964617879	100 000
Republic of Colombia	EUR	5.16	22.03.2026	BB+	96.77	3.875	XS1385239006	100 000
KOC Holding AS	EUR	5.63	27.05.2026	BB-	93.19	3	XS2346972263	100 000
Akropolis Group Uab	EUR	8.16	02.06.2026	BB+	87.18	2.875	XS2346869097	100 000
Republic of North Macedonia	EUR	5.68	03.06.2026	BB	94.70	3.675	XS2181690665	100 000
Republic of South Africa	EUR	4.93	24.07.2026	BB-	96.54	3.75	XS1090107159	100 000
Deutsche Lufthansa AG	EUR	5.31	16.05.2027	BB+	91.74	2.875	XS2408458730	100 000
Maxima Grupe UAB	EUR	6.29	12.07.2027	NR	98.99	6.25	XS2485155464	100 000
Republic of Montenegro	EUR	6.45	16.12.2027	B	86.68	2.875	XS2270576700	100 000
Petroleos Mexicanos	EUR	10.47	21.02.2028	BB	80.65	4.875	XS1568888777	100 000
Republic of North Macedonia	EUR	6.13	10.03.2028	BB	82.44	1.625	XS2310118893	100 000
Goodyear Tire & Rubber Co/The	EUR	6.51	15.08.2028	BB-	83.94	2.75	XS2390510142	100 000
Deutsche Lufthansa AG	EUR	5.49	14.07.2029	BB+	89.90	3.5	XS2363235107	100 000
Petroleos Mexicanos	EUR	10.62	26.02.2029	BB	76.29	4.75	XS1824424706	100 000

Avots: Bloomberg

Augsta riska obligāciju ienesīguma līkne



Avots: Bloomberg

“Lai iegūtu
papildinformāciju,
sazinieties ar savu
brokeri”

USD Obligāciju saraksts

ASV valsts obligācijas

EMITENTS	VALŪTA	IENESĪGUMS	TERMIŅŠ	REITINGS	CENA	KUPONS	IDENTIFIKATORS	MIN. APJOMS
United States of America	USD	5.42	31.10.2024	NR	98.90	4.375	US91282CFQ96	100
United States of America	USD	5.06	15.11.2025	NR	98.88	4.5	US91282CFW64	100
United States of America	USD	4.82	15.11.2026	NR	91.89	2	US912828U246	100
United States of America	USD	4.72	31.10.2027	NR	97.81	4.125	US91282CFU09	100
United States of America	USD	4.65	15.11.2028	NR	93.10	3.125	US9128285M81	100
United States of America	USD	4.64	31.10.2029	NR	96.61	4	US91282CFT36	100
United States of America	USD	4.56	15.11.2032	NR	96.77	4.125	US91282CFV81	100
United States of America	USD	4.67	15.11.2052	NR	89.38	4	US912810TL26	100

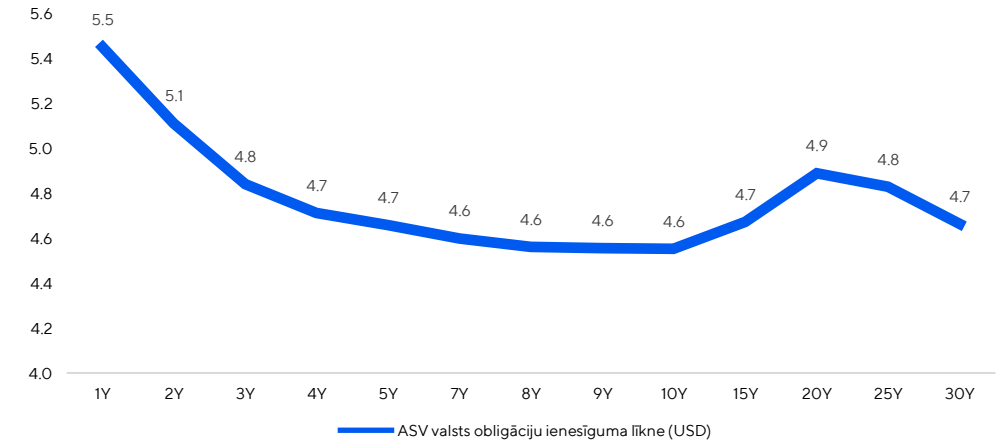
Avots: Bloomberg

Zema riska obligācijas

EMITENTS	VALŪTA	IENESĪGUMS	TERMIŅŠ	REITINGS	CENA	KUPONS	IDENTIFIKATORS	MIN. APJOMS
Apple Inc	USD	5.38	11.09.2024	AA+	96.68	1.8	US037833DM97	2 000
Bharat Petroleum Corp Ltd	USD	6.11	08.05.2025	BBB-	96.76	4	XSI227064430	200 000
Toyota Motor Corp	USD	5.54	30.06.2025	A+	97.34	3.95	US89236TKC89	2 000
Republic of Peru	USD	5.43	21.07.2025	BBB	102.97	7.35	US715638AS19	100 000
Boeing Co/The	USD	5.92	04.02.2026	BBB-	91.86	2.196	US097023DG73	2 000
Republic of the Philippines	USD	5.10	30.03.2026	BBB	100.67	5.5	US718286BN61	200 000
Asian Development Bank	USD	4.88	20.01.2027	AAA	89.75	1.5	US045167FH18	1 000
Coca-Cola Co/The	USD	4.97	25.03.2027	A+	94.86	3.375	US191216CR95	2 000
Starbucks Corp	USD	5.30	15.11.2028	BBB+	94.15	4	US855244AR02	2 000
Republic of Indonesia	USD	5.51	14.02.2030	BBB	85.56	2.85	US455780CQ75	200 000
Oracle Corp	USD	5.79	25.03.2031	BBB	82.43	2.875	US68389XCE31	2 000
Merck & Co Inc	USD	5.21	10.12.2031	A+	79.71	2.15	US58933YBE41	2 000
Advanced Micro Devices Inc	USD	5.29	01.06.2032	A-	90.39	3.924	US007903BF39	2 000
United Mexican States	USD	6.39	27.09.2034	BBB-	102.35	6.75	US91086QAS75	1 000
Vale SA	USD	6.64	21.11.2036	BBB-	101.76	6.875	US91911TAH68	2 000
Vale SA	USD	6.33	11.09.2042	BBB-	91.99	5.625	US91912EAA38	2 000
Republic of Chile	USD	5.96	30.10.2042	A-	73.26	3.625	US168863BP27	150 000

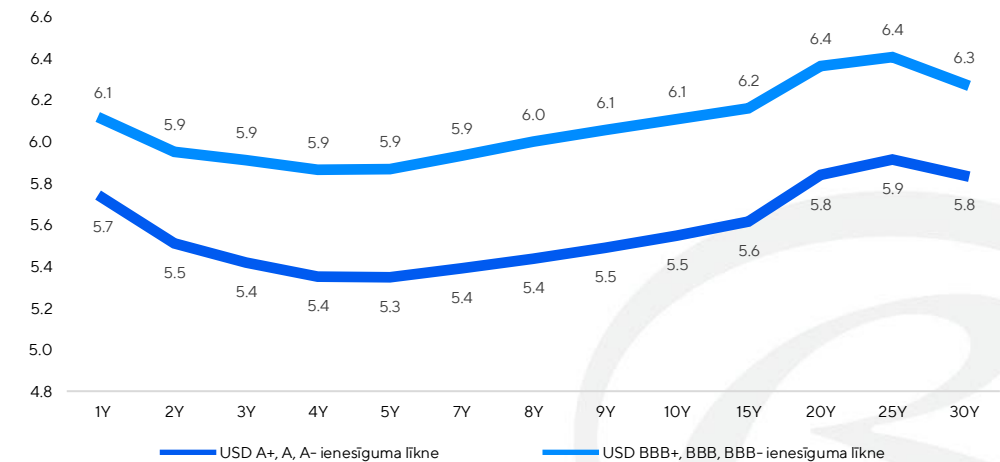
Avots: Bloomberg

ASV valsts obligāciju ienesīguma līkne



Avots: Bloomberg

Zema riska obligāciju ienesīguma līkne



Avots: Bloomberg

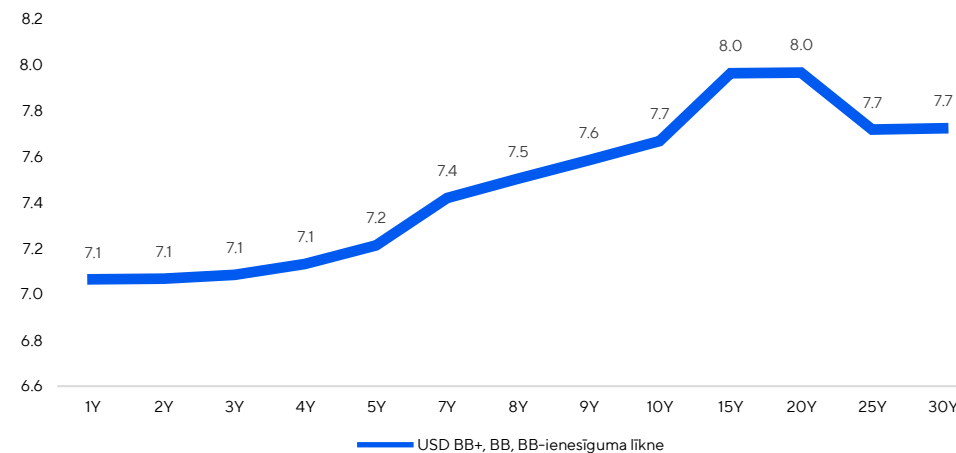
USD Obligāciju saraksts

Augsta riska obligācijas

EMITENTS	VALŪTA	IENESĪGUMS	TERMIŅŠ	REITINGS	CENA	KUPONS	IDENTIFIKATORS	MIN. APJOMS
Stena AB	USD	6.69	01.02.2024	BB-	100.00	7	USW8758PAK22	200 000
Republic of Uzbekistan	USD	6.99	20.02.2024	BB-	98.84	4.75	XS1953916290	200 000
Government of Mongolia	USD	6.20	09.03.2024	B	100.79	8.75	USY6142NAA64	200 000
Socialist Republic of Vietnam	USD	6.11	19.11.2024	BB	98.28	4.8	USY9384RAA87	200 000
Federative Republic of Brazil	USD	5.98	07.01.2025	BB-	97.60	4.25	US105756BV13	200 000
Republic of Armenia	USD	5.75	26.03.2025	BB-	101.50	7.15	XS1207654853	200 000
Republic of Costa Rica	USD	5.91	30.04.2025	B+	97.34	4.375	USP3699PGE18	200 000
Istanbul Metropolitan Municipa	USD	8.90	09.12.2025	B-	94.43	6.375	XS2010029234	200 000
Marfrig Global Foods SA	USD	7.29	14.05.2026	BB+	98.83	7	USU63768AA01	200 000
Ecopetrol SA	USD	6.77	26.06.2026	BB+	96.27	5.375	US279158AL39	1000
Sibanye Stillwater Ltd	USD	8.60	16.11.2026	BB	87.47	4	USU85969AE07	200 000
Sultanate of Oman	USD	5.96	08.03.2027	BB	97.89	5.375	XS1575967218	200 000
Republic of Turkey	USD	7.91	25.03.2027	B-	93.84	6	US900123CL22	200 000
Republic of Colombia	USD	6.53	25.04.2027	BB+	91.31	3.875	US195325DL65	200 000
Anadolu Efes Biracilik Ve Malt	USD	7.51	29.06.2028	BB+	82.52	3.375	XS2355105292	200 000
Eskom Holdings SOC Ltd	USD	8.16	10.08.2028	BB-	92.40	6.35	XS1864523300	200 000
Republic of South Africa	USD	7.38	12.10.2028	BB-	86.97	4.3	US836205AU87	200 000
Anadolu Efes Biracilik Ve Malt	USD	6.72	20.01.2029	BBB-	89.97	4.5	XS2434515313	200 000
Republic of Uzbekistan	USD	7.46	20.02.2029	BB-	90.46	5.375	XS1953915136	200 000
Republic of Armenia	USD	7.83	26.09.2029	BB-	81.19	3.95	XS2010043904	200 000
Republic of Turkey	USD	8.29	15.01.2030	B-	116.76	11.875	US900123AL40	1000
State Oil Co of the Azerbaijan	USD	6.52	18.03.2030	BB	101.74	6.95	XS1196496688	200 000
Marfrig Global Foods SA	USD	8.52	29.01.2031	BB+	75.18	3.95	USG5825AAC65	200 000
Republic of Turkey	USD	8.71	17.03.2036	B-	85.83	6.875	US900123AY60	2000
Federative Republic of Brazil	USD	6.91	20.01.2037	BB-	101.31	7.125	US105756BK57	1000
Federative Republic of Brazil	USD	7.29	27.01.2045	BB-	74.84	5	US105756BW95	200 000
Sultanate of Oman	USD	7.28	08.03.2047	BB	90.85	6.5	XS1575968026	200 000

Avots: Bloomberg

Augsta riska obligāciju ienesīguma līkne



Avots: Bloomberg

“Lai iegūtu papildinformāciju, sazinieties ar savu brokeri”

Atbildības ierobežojums:

Apskata sagatavošanas datums: 2023. gada 26. septembris

Šim pārskatam (ieskaitot visus pielikumus) ir informatīvs raksturs, tas nav uzskatāms par jebkāda veida pieprasījumu, piedāvājumu, ieteikumu vai aicinājumu pirkt, pārdot vai izpirkt jebkādu finanšu instrumentus un/vai slēgt līgumu par finanšu instrumentu pārdošanu vai pirkšanu, vai veikt citus jebkāda veida darījumus. To nevar uzskatīt par AS "Rietumu Banka", reģistrācijas numurs 40003074497, juridiskā adrese: Vesetas iela 7, Rīga, LV-1013, Latvija, tālāk tekstā - "Banka", tās vadītāju vai darbinieku solījumu vai garantiju, ka pārskatā aprakstītie apstākļi patiešām īstenosies vai ka prognozes izrādīsies patiesas.

Vēsturiskie rezultāti negarantē līdzīgus rezultātus nākotnē un neliecina par notikumu attīstības virzienu nākotnē.

Šajā pārskatā sniegtās informācijas autori, kā arī Banka, gan kopā, gan atsevišķi, nav atbildīgi par iespējamo informācijas izmantošanu, kas ir sniegta šajā pārskatā, tostarp par jebkādiem tiešiem vai netiešiem zaudējumiem (ieskaitot negūto peļņu), kā arī par jebkādam sankcijām.

Šajā pārskatā sniegtie vērtējumi, viedokļi un prognozes ir balstīti tikai uz Bankas speciālistu secinājumiem par šajā pārskatā aplūkotajiem finanšu instrumentiem un emitentiem. Jebkādas izteiktās prognozes var mainīties atkarībā no tirgus situācijas un nav saistošas.

Lai gan šajā pārskatā ietvertā informācija ir iegūta no avotiem, par kuriem tiek uzskatīts, ka tie ir uzticami, Banka negarantē tās precizitāti un pilnīgumu. Jebkurš jūsu lēmums par ieguldījumiem pilnībā jāpamato uz jūsu personīgo finanšu apstākļu novērtējumu un ieguldījumu mērķiem. Pirms lēmumu par ieguldījumiem pieņemšanas iesakām rūpīgi izanalizēt finanšu, juridiskos, regulējošos, grāmatvedības un nodokļu jautājumus, kas saistīti ar ieguldījumu veikšanu. Banka vērs jūsu uzmanību uz to, ka darījumi vērtspapīru un finanšu instrumentu tirgū ir saistīti ar risku un prasa atbilstošas zināšanas un pieredzi.

“Sazinieties ar mums, lai pieteiktu vizīti pie mūsu speciālistiem un iegūtu sīkāku informāciju par brokeru vai aktīvu pārvaldīšanas pakalpojumiem AS "Rietumu Banka"”

E-pasts:

invest@rietumu.lv

Darba laiks:

P – Pk. 9:00 – 23:00

Mājaslapa:

www.rietumu.lv

Tālrunis:

+371 6700 55 25

+371 6700 55 80