



Finanšu tirgus apskats

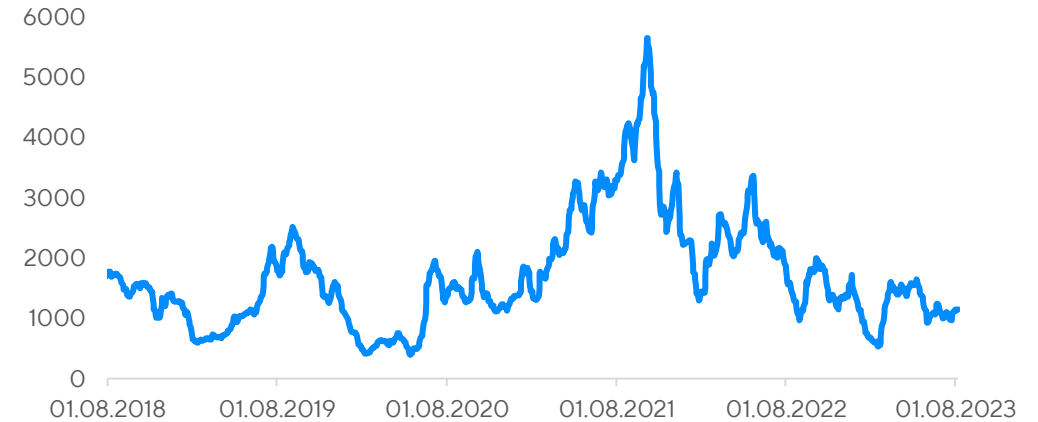
## Ekonomiskā aktivitāte samazinās

Loģistikas gigants "Maersk", atskaitoties par strauju otrā ceturkšņa ieņēmumu kritumu, ko izraisīja konteineru pārvadājumu cenu kritums, brīdināja par dziļāku pārvadājumu konteineru pieprasījuma samazināšanos. Kompānija sagaida, ka pārvadājumu apjomi samazināsies pat par 4%, salīdzinot ar iepriekšējo pesimistiskāko scenāriju 2,5% apjomā, jo uzņēmumi samazina savus krājumus, ņemot vērā recesijas riskus Eiropā un ASV.

OPEC līderis Saūda Arābija pagarinās naftas ieguves samazinājumu vēl vismaz par mēnesi, kas draud vēl vairāk paaugstināt benzīna un citu energoresursu cenas. Saūda Arābijas Enerģētikas ministrijas oficiālais avots ziņo, ka karaliste pagarinās šo brīvprātīgo samazinājumu par vienu miljonu barelu dienā vēl septembra mēnesī. Šī būs otrā reize pēc kārtas, kad Saūda Arābija ir pagarinājusi naftas ieguves samazinājumu. Tajā pašā laikā arī Krievija paziņoja par plāniem samazināt naftas eksportu par 300 000 barelu dienā septembrī.

Fitch pazemināja ASV kredītreitingu no AAA līdz AA+. Fitch pievienojās savam konkurentam Standard & Poor's, kas jau 2011. gadā veica šādu pazeminājumu. Skaidrojot savu lēmumu, Fitch minēja "gaidāmo fiskālo pasliktināšanos nākamajos trīs gados, augsto un pieaugošo valdības parāda slogu, kā arī riskus par nepārtrauktiem pēdējā brīža strīdiem par valsts parāda griestu pārskatīšanu".

Baltic Dry Indeks (jūras pārvadājumu cenu indekss)



Avots: Bloomberg

*“Fitch samazina ASV kredītreitingu”*

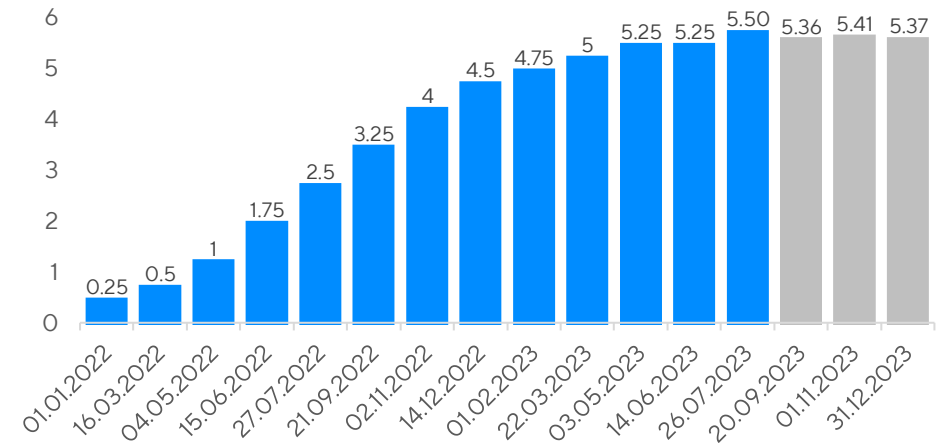
## FRS ceļ procentu likmi vēl par 25 bāzes punktiem

26. jūlijā FRS pieņēma lēmumu palielināt procentu likmi vēl par 25 bāzes punktiem līdz 5,25%-5,5% līmenim. Šis ir augstākās procentu likmes pēdējo 22 gadu laikā. FRS saredz rezultātu cīņā ar inflāciju, bet uzskata, ka, lai sasniegtu 2% inflācijas līmeni, vēl ir ceļš ejams. Džeroms Pauels uzsvēra, ka ir gatavs celt procentu likmi arī septembrī, tomēr, pie apmierinošiem ekonomiskajiem rādītājiem, likme paliks nemainīga. Finanšu tirgus nākotnes procentu likmes trajektorijas prognozes liecina, ka līdz gada beigām procentu likme paliks nemainīga, tādā veidā paredzot, ka FRS ir beigusi savu procentu likmju kāpināšanas programmu. Nākamā FRS sanāksme ir plānota 19.-20. septembrī.

## Eiropas Centrālā banka paaugstina likmes par 25 bāzes punktiem

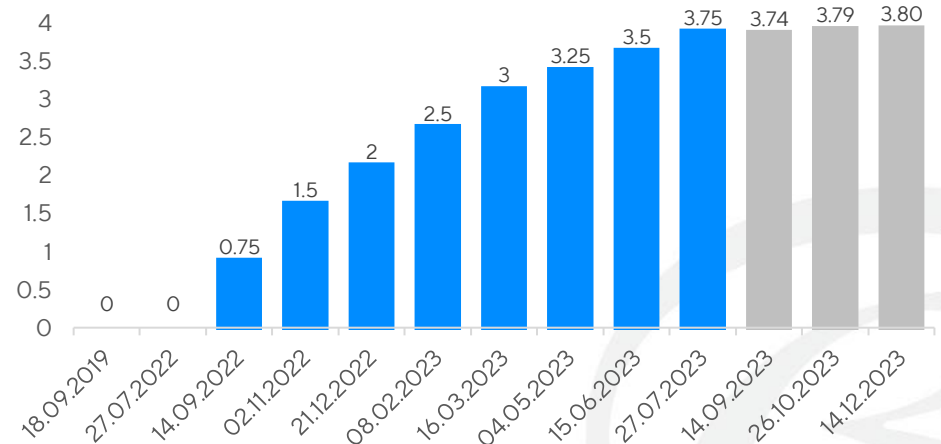
Eiropas Centrālā banka 27. jūlijā paaugstināja procentu likmes vēl par 25 bāzes punktiem, depozītu likmei sasniedzot 3,75%, kas arī ir augstākais līmenis pēdējo 22 gadu laikā. Šis bija jau devītais likmju paaugstinājums kopš ECB sāka celt likmes 2022. gada jūlijā. Arī Kristīne Lagarda nesola procentu likmes palielinājumu nākamajās sēdēs, bet arī neizslēdz šādu iespēju. Finanšu tirgus nākotnes procentu likmes trajektorijas prognozes liecina, ka līdz gada beigām procentu likme varētu palielināties tikai vēl vienu reizi, paredzot, ka ECB ir beigusi vai atrodas tuvu savas procentu likmju kāpināšanas programmas beigām. Nākamā ECB sēde ir plānota 14. septembrī.

FRS galvenā refinansēšanas likme (zila), nākotnes likme (pelēka)



Avots: Bloomberg

ECB depozīta likme (zila), nākotnes likme (pelēka)



Avots: Bloomberg

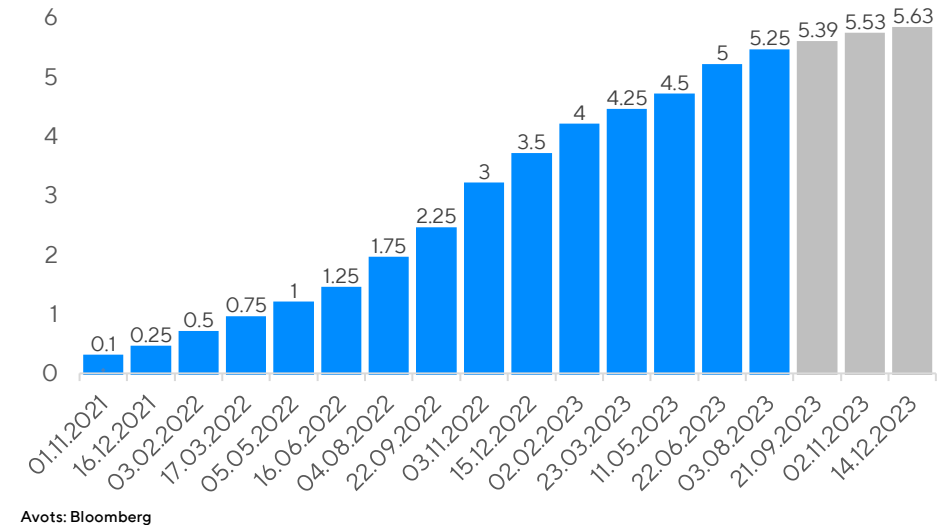
## Anglijas Banka palielina likmi par 25 bāzes punktiem

Turpinot cīņu ar augsto inflāciju, Anglijas Banka palielināja pamatlikmi 14 reizi pēc kārtas vēl par 25 bāzes punktiem līdz 5,25% līmenim, kas ir augstākais kopš 2008. gada. Neskatoties uz to, ka Anglijas Banka neprognozē recesiju Lielbritānijas ekonomikā, tā tomēr saredz, ka līdz 2026. gadam ekonomika stagnēs, procentu likmēm saglabājoties augstām ilgāku laiku. Finanšu tirgus ieskatā līdz gada beigām Anglijas banka varētu celt procentu likmi vēl par 50 bāzes punktiem līdz 5,75% līmenim.

## Japānas Banka saglabā procentu likmi nemainīgu

Japānas Banka kārtējo reizi nemainīja procentu likmi, taču šoreiz ieviesa izmaiņas obligāciju ienesīguma kontroles politikā. Japānas Banka saglabāja ienesīguma līknes kontroles mērķus, kas noteikti -0.1% apmērā īstermiņa procentu likmēm un aptuveni 0% apmērā 10 gadu obligāciju ienesīgumam. Centrālā banka arī nemainīja savus uzstādījumus, kas ļauj 10 gadu obligāciju ienesīgumam virzīties 50 bāzes punktus abos virzienos no 0% mērķa. Atšķirībā no iepriekšējām reizēm Japānas Banka ļaus 10 gadu obligāciju ienesīgumam virzīties vairāk nekā par 50 bāzes punktiem, uzstādot to nevis kā limitu, bet kā orientieri. Japānas Banka paziņoja, ka emitēs 10 gadu obligācijas ar ienesīgumu 1% apmērā, signalizējot gatavību pieļaut obligāciju ienesīguma palielinājumu par 100 bāzes punktiem.

Anglijas Bankas bāzes procentu likme (zila), nākotnes likme (pelēka)



Avots: Bloomberg

*“Japānas Banka gatava pieļaut valsts obligāciju ilgtermiņa ienesīgumu 1% apmērā”*

## Inflācija samazinās, bet bezdarba līmenis saglabājas zems

Inflācijas līmenis eirzonā jūlijā samazinājās par 0,3 procentpunktiem salīdzinājumā ar jūnija mēnesi, sastādot 5,3% gada izteiksmē. Pamata inflācijas līmenis saglabājas 5,5% līmenī. ASV inflācijas līmenis jūnijā samazinājās par 1,1 procentpunktu līdz 3%. Pamata inflācijas līmenis ASV saglabājas noturīgāks, samazinoties tikai par 0,5 procentpunktiem līdz 4,8% gada izteiksmē. Lielbritānijā inflācijas līmenis jūnijā samazinājās par 0,8 procentpunktiem līdz 7,9%, sasniedzot zemāko inflācijas līmeņa rādītāju kopš 2022. gada marta. Japānā inflācijas līmenis jūnijā pieauga par 0,1 procentpunktu līdz 3,3%.

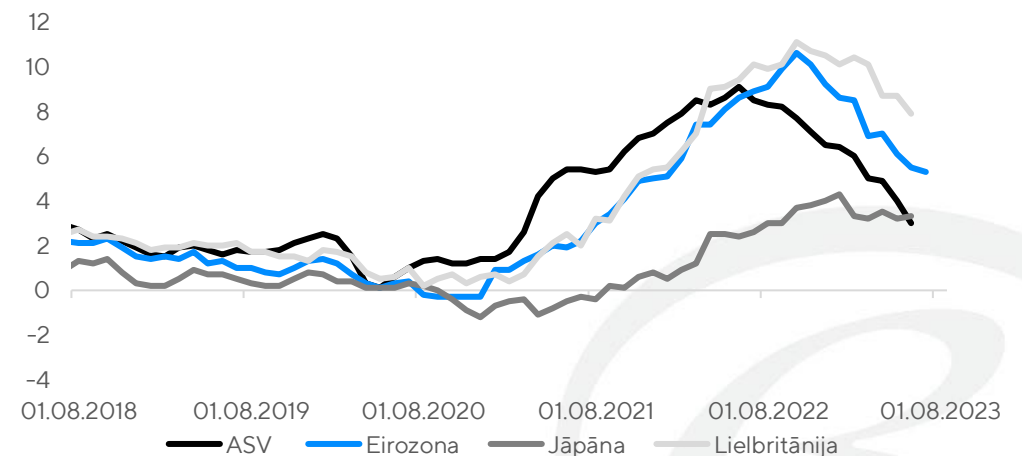
Bezdarba līmenis ASV jūlijā samazinājās par 0,1 procentpunktu sastādot 3,5%, bet jaunu darba vietu skaits pieauga par 187 tūkstošiem, kas bija prognožu robežās. Eirozonas bezdarba līmenis kopš aprīļa sastāda 6,4%, kas ir zemākais rādītājs kopš datu apkopošanas sākuma 1995. gadā. Lielbritānijā bezdarba līmenis maijā pieauga par 0,2 procentpunktiem un sastādīja 4%. Japānas bezdarba līmenis jūnijā samazinājās par 0,1 procentpunktu līdz 2,5%.

### Notikumu kalendārs

DATUMS	VALSTS	ZINOJUMS	PROGNOZE
10 / 08 / 23	ASV	Inflācijas līmenis (Jūlijs)	3,1%
11 / 08 / 23	Lielbritānija	IKP 2023. gada 2.Ceturksnis (ceturksnis pret ceturksni)	0,1%
15 / 08 / 23	Japāna	IKP 2023. gada 2.Ceturksnis (ceturksnis pret ceturksni)	1%
15 / 08 / 23	Lielbritānija	Bezdarba līmenis (Jūnijs)	4%
16 / 08 / 23	Lielbritānija	Inflācijas līmenis (Jūlijs)	7,4%
18 / 08 / 23	Japāna	Inflācijas līmenis (Jūlijs)	-
31 / 08 / 23	Eirozona	Inflācijas līmenis (Augusts)	-
31 / 08 / 23	Eirozona	Bezdarba līmenis (Jūlijs)	6,4%
01 / 09 / 23	ASV	Jaunu darba vietu skaits / Bezdarba līmenis (Augusts)	-

Avots: Trading Economics

### Inflācijas līmenis (%)



Avots: Bloomberg

# EUR obligāciju saraksts

## Vācijas valsts obligācijas

EMITENTS	VALŪTA	IENESĪGUMS	TERMIŅŠ	REITINGS	CENA	KUPONS	IDENTIFIKATORS	MIN. APJOMS
Federal Republic of Germany	EUR	3.22	15.08.2024	NR	97.78	1	DE0001102366	0.01
Federal Republic of Germany	EUR	2.93	15.08.2025	NR	96.26	1	DE0001102382	0.01
Federal Republic of Germany	EUR	2.66	15.08.2026	NR	92.38	0	DE0001102408	0.01
Federal Republic of Germany	EUR	2.52	15.08.2027	NR	92.37	0.5	DE0001102424	0.01
Federal Republic of Germany	EUR	2.46	15.08.2028	NR	89.66	0.25	DE0001102457	0.01
Federal Republic of Germany	EUR	2.42	15.08.2029	NR	86.57	0	DE0001102473	0.01
Federal Republic of Germany	EUR	2.44	15.08.2032	NR	94.06	1.7	DE0001102606	0.01
Federal Republic of Germany	EUR	2.51	15.08.2052	NR	48.60	0	DE0001102572	0.01

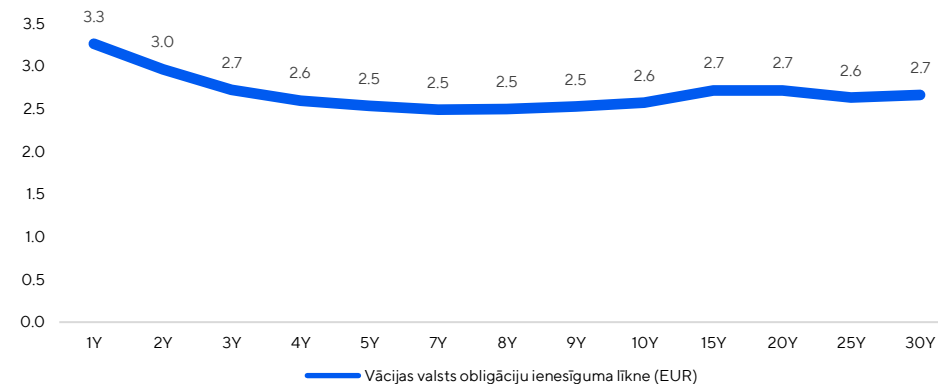
Avots: Bloomberg

## Zema riska obligācijas

EMITENTS	VALŪTA	IENESĪGUMS	TERMIŅŠ	REITINGS	CENA	KUPONS	IDENTIFIKATORS	MIN. APJOMS
Portuguese Republic	EUR	3.09	15.02.2024	NR	101.19	5.65	PTOTEQOE0015	0.01
Republic of Latvia	EUR	3.33	30.04.2024	A-	99.37	2.875	XS1063399536	100 000
French Republic	EUR	3.23	25.11.2024	NR	98.10	1.75	FR0011962398	1
Republic of Poland	EUR	3.46	20.01.2025	A-	102.09	5.25	XS0479333311	1000
Republic of Lithuania	EUR	3.84	06.05.2025	A	93.72	0.25	XS2168038417	1000
Portuguese Republic	EUR	2.87	15.10.2025	NR	99.91	2.875	PTOTEKOE0011	0.01
French Republic	EUR	3.00	25.11.2025	NR	95.59	1	FR0012938116	1
Romania	EUR	4.61	27.09.2026	BBB-	100.73	5	XS2538440780	1000
Republic of Latvia	EUR	3.50	07.10.2026	A-	90.40	0.375	XS1501554874	100 000
Kingdom of Spain	EUR	3.15	31.10.2026	BBB+	94.35	1.3	ES00000128H5	1000
Republic of Latvia	EUR	3.27	25.03.2027	A-	101.65	3.875	XS2549862758	100 000
Republic of Poland	EUR	3.35	22.10.2027	A-	91.98	1.375	XS1584894650	1000
French Republic	EUR	2.83	25.02.2028	NR	91.20	0.75	FR001400AIN5	1
Republic of Lithuania	EUR	3.67	25.04.2028	A	101.39	4.125	XS2547270756	1000
Republic of Latvia	EUR	3.73	24.01.2029	A-	81.37	0	XS2361416915	100 000
Republic of Lithuania	EUR	3.75	01.06.2032	A	87.47	2.125	XS2487342649	1000
Republic of Estonia	EUR	3.62	12.10.2032	NR	102.41	4	XS2532370231	1000
French Republic	EUR	2.97	25.11.2032	NR	92.17	2	FR001400BKZ3	1

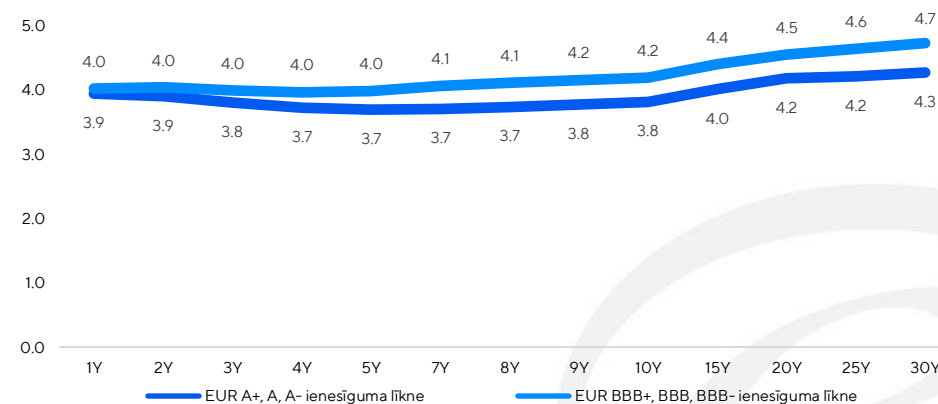
Avots: Bloomberg

## Vācijas valsts obligāciju ienesīguma līkne



Avots: Bloomberg

## Zema riska obligāciju ienesīguma līkne



Avots: Bloomberg

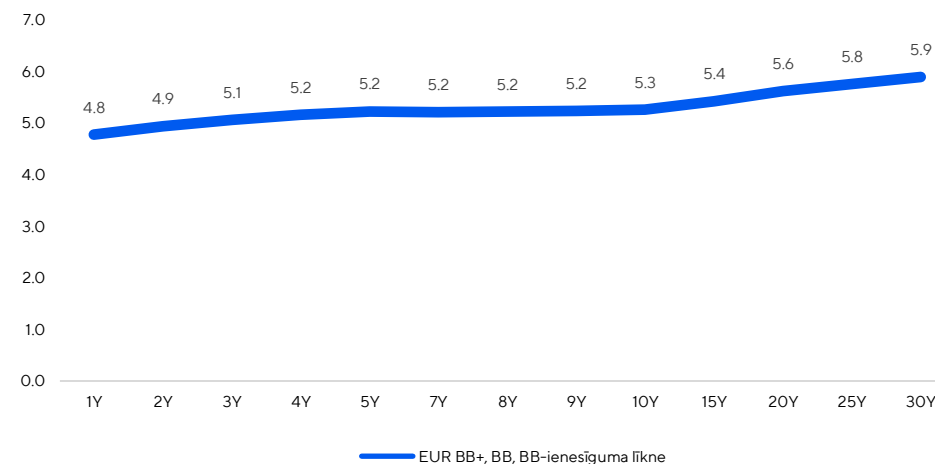
# EUR obligāciju saraksts

## Augsta riska obligācijas

EMITENTS	VALŪTA	IENESĪGUMS	TERMIŅŠ	REITINGS	CENA	KUPONS	IDENTIFIKATORS	MIN. APJOMS
Air Baltic Corp AS	EUR	11.40	30.07.2024	NR	94.27	6.75	XS1843432821	100 000
Republic of Montenegro	EUR	5.87	21.04.2025	B	95.62	3.375	XS1807201899	100 000
Nokia Oyj	EUR	3.86	15.05.2025	BB+	97.29	2.375	XS2171759256	100 000
Republic of Turkey	EUR	5.05	14.06.2025	B-	96.52	3.25	XS1629918415	100 000
Renault SA	EUR	3.48	28.11.2025	BB+	94.07	1	FR0013299435	1000
Cemex SAB de CV	EUR	4.42	19.03.2026	BB+	96.45	3.125	XS1964617879	100 000
Republic of Colombia	EUR	5.28	22.03.2026	BB+	96.27	3.875	XS1385239006	100 000
KOC Holding AS	EUR	5.43	27.05.2026	BB-	93.38	3	XS2346972263	100 000
Akropolis Group Uab	EUR	8.25	02.06.2026	BB+	86.05	2.875	XS2346869097	100 000
Republic of North Macedonia	EUR	5.67	03.06.2026	BB	94.49	3.675	XS2181690665	100 000
Republic of South Africa	EUR	4.98	24.07.2026	BB-	96.30	3.75	XS1090107159	100 000
Deutsche Lufthansa AG	EUR	5.19	16.05.2027	BB+	91.88	2.875	XS2408458730	100 000
Maxima Grupe UAB	EUR	6.38	12.07.2027	NR	98.63	6.25	XS2485155464	100 000
Republic of Montenegro	EUR	6.74	16.12.2027	B	85.36	2.875	XS2270576700	100 000
Petroleos Mexicanos	EUR	10.57	21.02.2028	BB	79.78	4.875	XS1568888777	100 000
Republic of North Macedonia	EUR	6.04	10.03.2028	BB	82.31	1.625	XS2310118893	100 000
Goodyear Tire & Rubber Co/The	EUR	5.67	15.08.2028	BB-	86.78	2.75	XS2390510142	100 000
Deutsche Lufthansa AG	EUR	5.26	14.07.2029	BB+	90.85	3.5	XS2363235107	100 000
Petroleos Mexicanos	EUR	10.68	26.02.2029	BB	75.61	4.75	XS1824424706	100 000

Avots: Bloomberg

## Augsta riska obligāciju ienesīguma līkne



Avots: Bloomberg

“Lai iegūtu  
papildinformāciju,  
sazinieties ar savu  
brokeri”

# USD Obligāciju saraksts

## ASV valsts obligācijas

EMITENTS	VALŪTA	IENESĪGUMS	TERMIŅŠ	REITINGS	CENA	KUPONS	IDENTIFIKATORS	MIN. APJOMS
United States of America	USD	5.19	31.10.2024	NR	99.04	4.375	US91282CFQ96	100
United States of America	USD	4.64	15.11.2025	NR	99.70	4.5	US91282CFW64	100
United States of America	USD	4.35	15.11.2026	NR	92.92	2	US912828U246	100
United States of America	USD	4.21	31.10.2027	NR	99.66	4.125	US91282CFU09	100
United States of America	USD	4.12	15.11.2028	NR	95.32	3.125	US9128285M81	100
United States of America	USD	4.11	31.10.2029	NR	99.40	4	US91282CFT36	100
United States of America	USD	4.03	15.11.2032	NR	100.72	4.125	US91282CFV81	100
United States of America	USD	4.18	15.11.2052	NR	96.98	4	US912810TL26	100

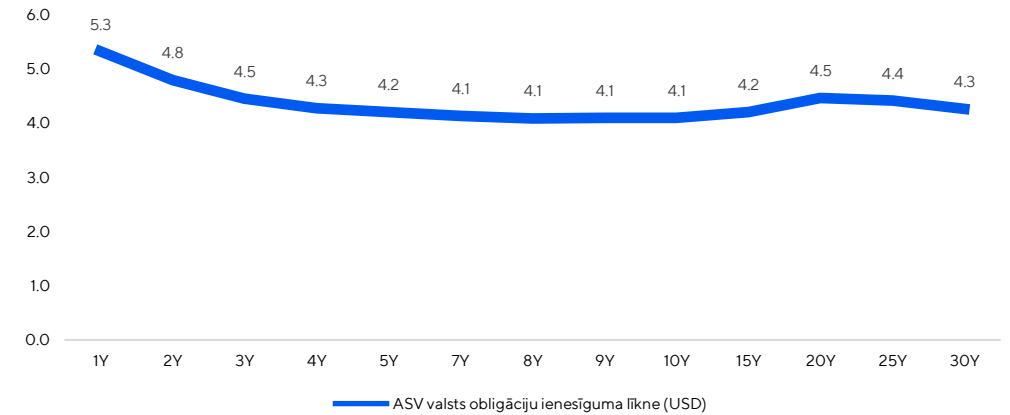
Avots: Bloomberg

## Zema riska obligācijas

EMITENTS	VALŪTA	IENESĪGUMS	TERMIŅŠ	REITINGS	CENA	KUPONS	IDENTIFIKATORS	MIN. APJOMS
Apple Inc	USD	4.99	11.09.2024	AA+	96.63	1.8	US037833DM97	2 000
Bharat Petroleum Corp Ltd	USD	5.66	08.05.2025	BBB-	97.22	4	XS1227064430	200 000
Toyota Motor Corp	USD	5.15	30.06.2025	A+	97.83	3.95	US89236TKC89	2 000
Republic of Peru	USD	5.46	21.07.2025	BBB	103.20	7.35	US715638AS19	100 000
Boeing Co/The	USD	5.47	04.02.2026	BBB-	92.39	2.196	US097023DG73	2 000
Republic of the Philippines	USD	4.70	30.03.2026	BBB	101.68	5.5	US718286BN61	200 000
Asian Development Bank	USD	4.41	20.01.2027	AAA	90.74	1.5	US045167FH18	1 000
Coca-Cola Co/The	USD	4.44	25.03.2027	A+	96.38	3.375	US191216CR95	2 000
Starbucks Corp	USD	4.82	15.11.2028	BBB+	96.14	4	US855244AR02	2 000
Republic of Indonesia	USD	4.78	14.02.2030	BBB	88.96	2.85	US455780CQ75	200 000
Oracle Corp	USD	5.37	25.03.2031	BBB	84.46	2.875	US68389XCE31	2 000
Merck & Co Inc	USD	4.83	10.12.2031	A+	81.66	2.15	US58933YBE41	2 000
Advanced Micro Devices Inc	USD	4.84	01.06.2032	A-	93.39	3.924	US007903BF39	2 000
United Mexican States	USD	5.73	27.09.2034	BBB-	107.71	6.75	US91086QAS75	1 000
Vale SA	USD	6.30	21.11.2036	BBB-	104.93	6.875	US91911TAH68	2 000
Vale SA	USD	5.93	11.09.2042	BBB-	96.17	5.625	US91912EAA38	2 000
Republic of Chile	USD	5.42	30.10.2042	A-	78.21	3.625	US168863BP27	150 000

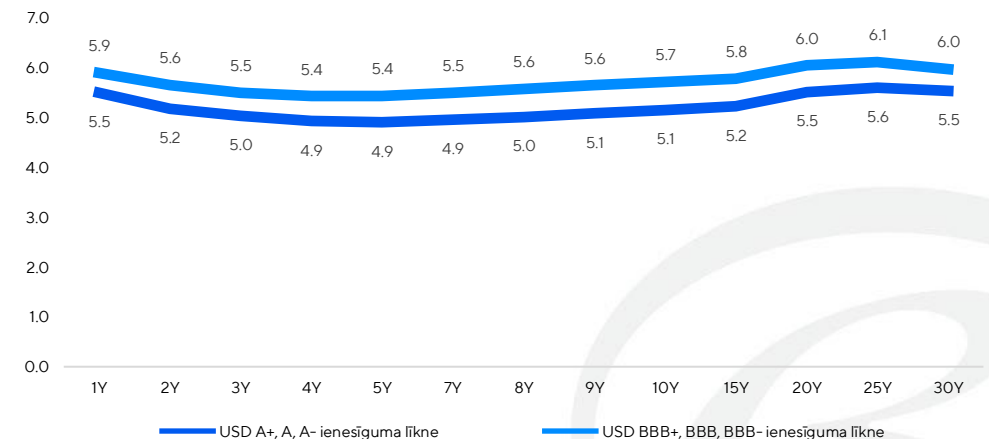
Avots: Bloomberg

## ASV valsts obligāciju ienesīguma līkne



Avots: Bloomberg

## Zema riska obligāciju ienesīguma līkne



Avots: Bloomberg



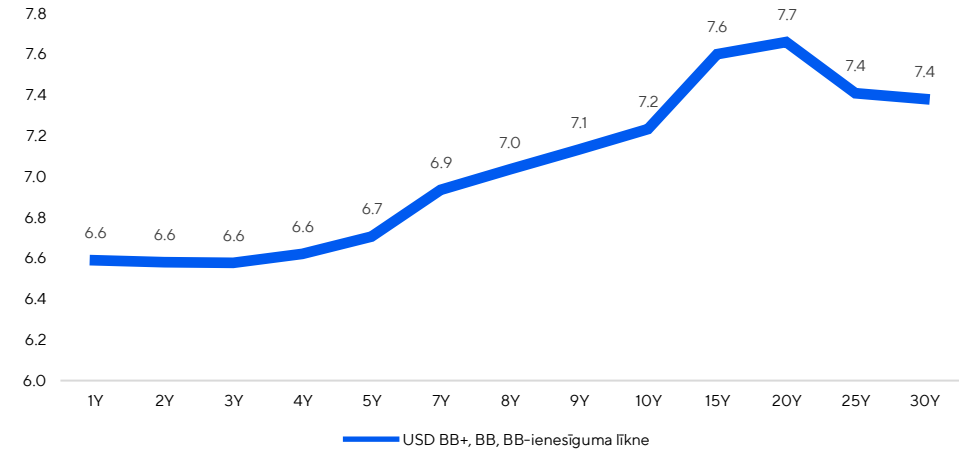
# USD Obligāciju saraksts

## Augsta riska obligācijas

EMITENTS	VALŪTA	IENESĪGUMS	TERMIŅŠ	REITINGS	CENA	KUPONS	IDENTIFIKATORS	MIN. APJOMS
Stena AB	USD	6.84	01.02.2024	B+	99.99	7	USW8758PAK22	200 000
Republic of Uzbekistan	USD	6.02	20.02.2024	BB-	98.97	4.75	XSI953916290	200 000
Government of Mongolia	USD	6.66	09.03.2024	B	100.80	8.75	USY6142NAA64	200 000
Socialist Republic of Vietnam	USD	6.09	19.11.2024	BB	98.06	4.8	USY9384RAA87	200 000
Federative Republic of Brazil	USD	5.41	07.01.2025	BB-	98.15	4.25	USI05756BV13	200 000
Republic of Armenia	USD	6.10	26.03.2025	BB-	101.12	7.15	XSI207654853	200 000
Republic of Costa Rica	USD	5.62	30.04.2025	B+	97.60	4.375	USP3699PGE18	200 000
Istanbul Metropolitan Municipality	USD	9.77	09.12.2025	B-	92.46	6.375	XS2010029234	200 000
Volcan Cia Minera SAA	USD	21.83	11.02.2026	B	67.35	4.375	USP98047AC08	2 000
Marfrig Global Foods SA	USD	7.81	14.05.2026	BB+	97.86	7	USU63768AA01	200 000
Sibanye Stillwater Ltd	USD	7.64	16.11.2026	BB	89.50	4	USU85969AE07	200 000
Sultanate of Oman	USD	5.73	08.03.2027	BB	98.52	5.375	XSI575967218	200 000
Republic of Turkey	USD	7.67	25.03.2027	B-	94.36	6	US900123CL22	200 000
Republic of Colombia	USD	6.23	25.04.2027	BB+	92.02	3.875	USI95325DL65	200 000
Anadolu Efes Biracilik Ve Malt	USD	7.37	29.06.2028	BB+	82.62	3.375	XS2355105292	200 000
Eskom Holdings SOC Ltd	USD	7.67	10.08.2028	BB-	94.39	6.35	XSI864523300	200 000
Republic of South Africa	USD	6.56	12.10.2028	BB-	89.94	4.3	US836205AU87	200 000
Anadolu Efes Biracilik Ve Malt	USD	6.49	20.01.2029	BBB-	90.78	4.5	XS2434515313	200 000
Republic of Uzbekistan	USD	6.76	20.02.2029	BB-	93.26	5.375	XSI953915136	200 000
Republic of Armenia	USD	7.09	26.09.2029	BB-	84.13	3.95	XS2010043904	200 000
Republic of Turkey	USD	8.00	15.01.2030	B-	118.67	11.875	US900123AL40	1 000
State Oil Co of the Azerbaijan	USD	6.12	18.03.2030	BB	103.88	6.95	XSI196496688	200 000
Marfrig Global Foods SA	USD	8.99	29.01.2031	BB+	72.70	3.95	USG5825AAC65	200 000
Republic of Turkey	USD	8.32	17.03.2036	B-	88.41	6.875	US900123AY60	2 000
Federative Republic of Brazil	USD	6.36	20.01.2037	BB-	106.49	7.125	USI05756BK57	1 000
Federative Republic of Brazil	USD	6.82	27.01.2045	BB-	78.96	5	USI05756BW95	200 000
Sultanate of Oman	USD	6.87	08.03.2047	BB	95.21	6.5	XSI575968026	200 000

Avots: Bloomberg

## Augsta riska obligāciju ienesīguma līkne



Avots: Bloomberg

*“Lai iegūtu papildinformāciju, sazinieties ar savu brokeri”*

# Atbildības ierobežojums:

Apskata sagatavošanas datums: 2023. gada 9. augusts

Šim pārskatam (ieskaitot visus pielikumus) ir informatīvs raksturs, tas nav uzskatāms par jebkāda veida pieprasījumu, piedāvājumu, ieteikumu vai aicinājumu pirkt, pārdot vai izpirkt jebkādu finanšu instrumentus un/vai slēgt līgumu par finanšu instrumentu pārdošanu vai pirkšanu, vai veikt citus jebkāda veida darījumus. To nevar uzskatīt par AS "Rietumu Banka", reģistrācijas numurs 40003074497, juridiskā adrese: Vesetas iela 7, Rīga, LV-1013, Latvija, tālāk tekstā - "Banka", tās vadītāju vai darbinieku solījumu vai garantiju, ka pārskatā aprakstītie apstākļi patiešām īstenosies vai ka prognozes izrādīsies patiesas.

Vēsturiskie rezultāti negarantē līdzīgus rezultātus nākotnē un neliecina par notikumu attīstības virzienu nākotnē.

Šajā pārskatā sniegtās informācijas autori, kā arī Banka, gan kopā, gan atsevišķi, nav atbildīgi par iespējamo informācijas izmantošanu, kas ir sniegta šajā pārskatā, tostarp par jebkādiem tiešiem vai netiešiem zaudējumiem (ieskaitot negūto peļņu), kā arī par jebkādam sankcijām.

Šajā pārskatā sniegtie vērtējumi, viedokļi un prognozes ir balstīti tikai uz Bankas speciālistu secinājumiem par šajā pārskatā aplūkotajiem finanšu instrumentiem un emitentiem. Jebkādas izteiktās prognozes var mainīties atkarībā no tirgus situācijas un nav saistošas.

Lai gan šajā pārskatā ietvertā informācija ir iegūta no avotiem, par kuriem tiek uzskatīts, ka tie ir uzticami, Banka negarantē tās precizitāti un pilnīgumu. Jebkurš jūsu lēmums par ieguldījumiem pilnībā jāpamato uz jūsu personīgo finanšu apstākļu novērtējumu un ieguldījumu mērķiem. Pirms lēmumu par ieguldījumiem pieņemšanas iesakām rūpīgi izanalizēt finanšu, juridiskos, regulējošos, grāmatvedības un nodokļu jautājumus, kas saistīti ar ieguldījumu veikšanu. Banka vērs jūsu uzmanību uz to, ka darījumi vērtspapīru un finanšu instrumentu tirgū ir saistīti ar risku un prasa atbilstošas zināšanas un pieredzi.

*“Sazinieties ar mums, lai pieteiktu vizīti pie mūsu speciālistiem un iegūtu sīkāku informāciju par brokeru vai aktīvu pārvaldīšanas pakalpojumiem AS "Rietumu Banka"”*

E-pasts:

[invest@rietumu.lv](mailto:invest@rietumu.lv)

Darba laiks:

P – Pk. 9:00 – 23:00

Mājaslapa:

[www.rietumu.lv](http://www.rietumu.lv)

Tālrunis:

+371 6700 55 25

+371 6700 55 80